

Secrétariat Général

DIRECTION DE LA MODERNISATION
ET DE L'ADMINISTRATION TERRITORIALE

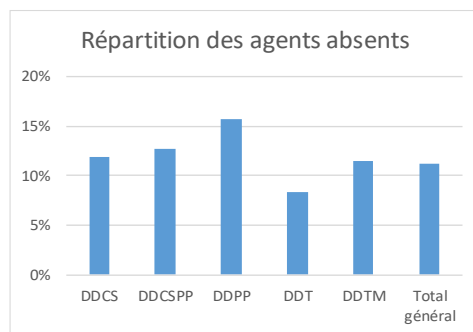
SOUS-DIRECTION DE L'ADMINISTRATION
TERRITORIALE

Affaire suivie par
Agnès ARABEYRE-NALON, Sandrine FRIMBAULT
Email bcam-dialogue-social-ddi@interieur.gouv.fr

**Résultats de l'enquête Gestion du COVID19 - Continuité d'activité en DDI –
Suivi des effectifs
Remontées Jeudi 9 avril**

1. Continuité d'activité en DDI

Type de DDI	Nombre de DDI ayant répondu	Nombre total de l'effectif - Tous services de la DDI	Nombre d'agents absents - Tous services de la DDI	% d'agents absents
DDCS	36	1 950	232	12%
DDCSPP	42	3 248	415	13%
DDPP	45	3 559	560	16%
DDT	58	9 093	764	8%
DDTM	23	5 667	651	11%
Total général	204	23 517	2 622	11%



Agents absents :

Absences dues à ASA Garde d'enfants, CLM, Arrêts maladies et autres arrêts de travail, temporairement non mobilisables

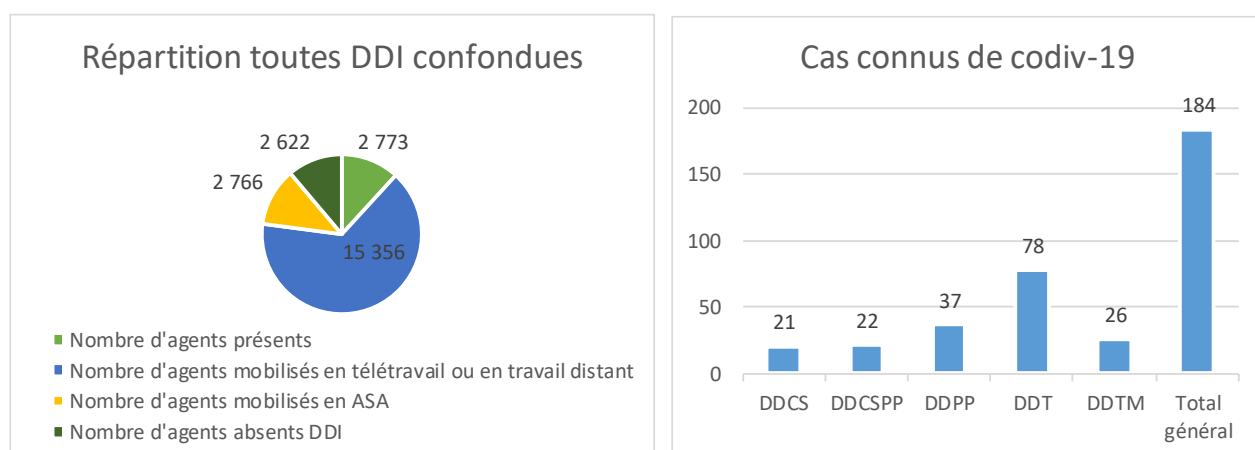
Des variations peuvent être dues à la période de vacances scolaires de printemps qui ont débuté le lundi 6 avril et s'achèveront le lundi 4 mai

Soit 89% de toutes les DDI ont répondu pour un effectif total de 23 517 agents

2. État des effectifs

Type de DDI	Nombre d'agents présents	Nombre d'agents mobilisés en télétravail ou en travail distant	Nombre d'agents mobilisés en ASA	Nombre d'agents absents DDI	Nombre de cas de covid-19 connus depuis le début de la crise sanitaire
DDCS	191	1 314	213	232	21
DDCSPP	858	1 722	253	415	22
DDPP	845	1 820	334	560	37
DDT	470	6 657	1 202	764	78
DDTM	409	3 843	764	651	26
Total général	2 773	15 356	2 766	2 622	184

Agents mobilisés en ASA : Faute de possibilité de travail à domicile / Mobilisable en cas de besoin sur une mission essentielle



A date du 9 avril 2020, sur les 89 % de DDI ayant répondu au questionnaire, représentant un effectif total 23 517 agents :

- la majeure partie des agents est mobilisée (89% des effectifs), soit en télétravail (65% des effectifs), soit en ASA (12%), soit en présentiel (12%)
- les absents représentent 11% des effectifs
- les agents ayant présenté des cas de COVID19 avérés représentent 0,8% des effectifs depuis le début de la crise.

Évolution

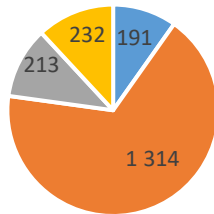
Par rapport à la remontée précédente, datant du lundi 6 avril :

- la proportion d'agents mobilisés est stable (89% lundi 6 avril comme jeudi 9 avril),
- la proportion d'agents en présentiel diminue d'un point (13% le lundi 6 avril et 12% le jeudi 9 avril),
- la proportion d'agents absents est stable (11% lundi 6 avril comme le jeudi 9 avril),
- la proportion d'agents ayant été affectés par le COVID19 augmente de deux points à 0,8 % des effectifs jeudi 9 avril et 0,6% lundi 6 avril.

nb. l'enquête du lundi 6 avril portait sur 93% des DDI et 24 483 agents, celle du jeudi 9 avril porte sur 89% des DDI et 23 517 agents

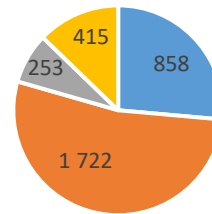
3. Résultats par type de DDI

DDCS



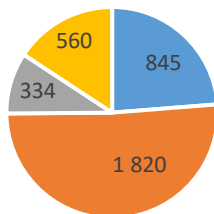
- Nombre d'agents présents
- Nombre d'agents mobilisés en télétravail ou en travail distant
- Nombre d'agents mobilisés en ASA
- Nombre d'agents absents DDI

DDCSPP



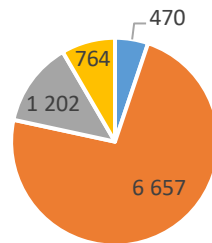
- Nombre d'agents présents
- Nombre d'agents mobilisés en télétravail ou en travail distant
- Nombre d'agents mobilisés en ASA
- Nombre d'agents absents DDI

DDPP



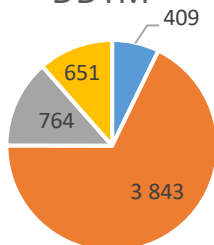
- Nombre d'agents présents
- Nombre d'agents mobilisés en télétravail ou en travail distant
- Nombre d'agents mobilisés en ASA
- Nombre d'agents absents DDI

DDT



- Nombre d'agents présents
- Nombre d'agents mobilisés en télétravail ou en travail distant
- Nombre d'agents mobilisés en ASA
- Nombre d'agents absents DDI

DDTM



- Nombre d'agents présents
- Nombre d'agents mobilisés en télétravail ou en travail distant
- Nombre d'agents mobilisés en ASA
- Nombre d'agents absents DDI