



Bilan de l'exercice
au titre de l'année 2019

INDEX

Ce bilan a été réalisé à partir de données provenant des applications de gestion de l'IFSE.

La population retenue pour l'étude comprend les corps propres au MTES et certains corps interministériels, tous payés sur le programme 217.

La mention « NC » (« non communicable ») est appliquée lorsque l'effectif recensé est inférieur à 4, dans un objectif de confidentialité des données à caractère personnel.

PAGE	THÈME	COMMENTAIRES
3	Effectif par catégories, corps, grades, types de service et genres : Catégorie A	
4	Effectif par catégories, corps, grades, types de service et genres : Catégorie B et C	
5	Effectif par catégories, corps, grades, types de service et genres : Synthèse	
6	Effectif par catégories, corps et par groupes de services	
7 à 12	Montant de l'IFSE par corps, grades, types de service et genres : Attaché d'Administration de l'État	
13 à 18	: Ingénieur des Ponts, des Eaux et des Forêts	
19 à 20	: Assistant de Service Social	Agents en AC non communicables. Agents masculins en SD non communicables.
21 à 23	: Administrateur Civil	Agents en SD non communicables.
24 à 28	: Architecte et Urbaniste de l'État	Agents masculins en AC non communicables.
29 à 33	: Chargé d'études documentaires	Agents masculins en SD non communicables.
34	: Officier de Port	Absence d'agent féminin. Agents en AC non communicables.
-	: Infirmier	Corps « Infirmier » non communicables.
35 à 40	: Secrétaire Administratif	
41 à 43	: Technicien Supérieur	Agents en AC non communicables.
44 à 46	: Officier de Port adjoint	Absence d'agent en AC.
47 à 52	: Adjoint Administratif	
53 à 63	: Adjoint Technique	
64 à 68	: Syndic des Gens de Mer	Agents masculins en AC non communicables.

Effectif par corps et catégories

		CATÉGORIE		A				♀	♂
CORPS	GRADE	EFFECTIF							
		AC	SD	TOTAL					
Attaché d'Administration de l'État	Attaché Hors-Classe d'Administration de l'État	36	51	87	3,3%	2 659	62,5%	37,5%	
	Conseiller d'Administration de l'État	45	71	116	4,4%				
	Attaché Principal d'Administration de l'État	291	491	782	29,4%				
	Attaché d'Administration de l'État	437	1237	1 674	63,0%				
Ingénieur des Ponts, des Eaux et des Forêts	Ingénieur Général des Ponts, des Eaux et des Forêts	124	9	133	22,6%	589	34,8%	65,2%	
	Ingénieur en Chef des Ponts, des Eaux et des Forêts	110	108	218	37,0%				
	Ingénieur des Ponts, des Eaux et des Forêts	130	108	238	40,4%				
Assistant de Service Social	Conseiller Technique de Service Social de Classe Supérieure	0	2	2	1,8%	109	94,5%	5,5%	
	Conseiller Technique de Service Social de Classe Normale	2	12	14	12,8%				
	Assistant de Service Social du 1er Grade de Classe Supérieure	2	68	70	64,2%				
	Assistant de Service Social du 1er Grade de Classe Normale	1	22	23	21,1%				
Administrateur Civil	Administrateur Civil Général	9	0	9	10,5%	86	33,7%	66,3%	
	Administrateur Civil Hors Classe	47	1	48	55,8%				
	Administrateur Civil	28	1	29	33,7%				
Architecte et Urbaniste de l'État	Architecte et Urbaniste Général de l'État	2	2	4	4,7%	85	55,3%	44,7%	
	Architecte et Urbaniste en Chef de l'État	10	19	29	34,1%				
	Architecte et Urbaniste de l'État	7	45	52	61,2%				
Chargé d'études documentaires	Chargé d'études documentaires hors classe	1	0	1	3,3%	30	80,0%	20,0%	
	Chargé d'études documentaires principal	6	2	8	26,7%				
	Chargé d'études documentaires	17	4	21	70,0%				
Capitaine de Port	Capitaine de Port du 1er Grade de Classe Fonctionnelle	0	6	6	22,2%	27	0,0%	100,0%	
	Capitaine de Port du 1er Grade de Classe Normale	0	4	4	14,8%				
	Capitaine de Port du 2ème Grade de Classe Fonctionnelle	0	3	3	11,1%				
	Capitaine de Port du 2ème Grade de Classe Normale	1	13	14	51,9%				
Infirmier de l'État	Infirmier Hors Classe A	3	0	3	37,5%	8	100,0%	0,0%	
	Infirmier de Classe Supérieur A	1	1	2	25,0%				
	Infirmier de Classe Normale A	0	3	3	37,5%				
TOTAL		36,5%	63,5%	3593			57,9%	42,1%	

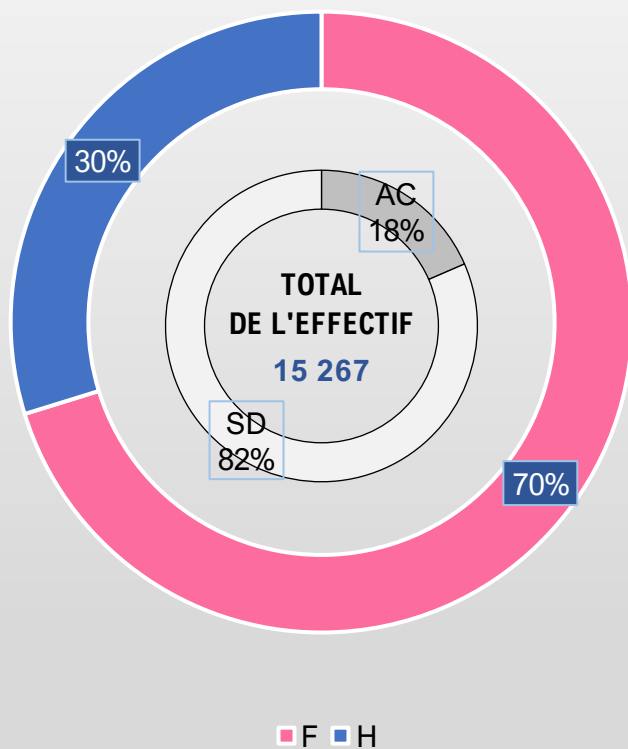
Effectif par corps et catégories

		CATÉGORIE		B				
CORPS	GRADE	EFFECTIF				♀	♂	
		AC	SD	TOTAL				
Secrétaire Administratif	Secrétaire Administratif de Classe Exceptionnelle	251	1638	1 889	34,4%	5 489	72,2%	27,8%
	Secrétaire Administratif de Classe Supérieure	173	1232	1 405	25,6%			
	Secrétaire Administratif de Classe Normale	262	1933	2 195	40,0%			
Technicien Supérieur du Développement Durable	Technicien Supérieur en Chef	0	101	101	41,7%	242	12,8%	87,2%
	Technicien Supérieur Principal	0	87	87	36,0%			
	Technicien Supérieur	2	52	54	22,3%			
Lieutenant de Port	Lieutenant Responsable de Capitainerie	0	5	5	3,8%	132	3,0%	97,0%
	Lieutenant de Port de 1ère Classe	0	48	48	36,4%			
	Lieutenant de Port de 2ème Classe	0	79	79	59,8%			
TOTAL		11,7%	88,3%	5 863		68,2%	31,8%	

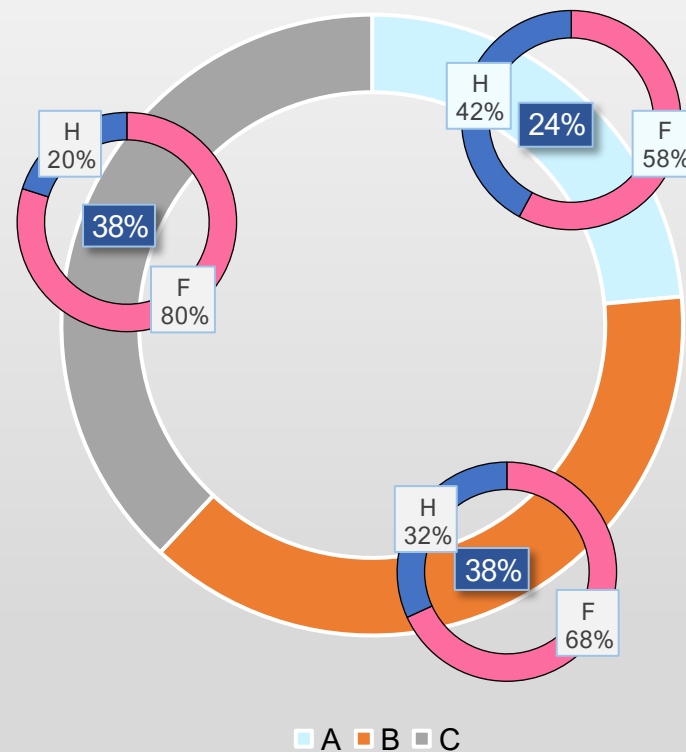
		CATÉGORIE		C				
CORPS	GRADE	EFFECTIF				♀	♂	
		AC	SD	TOTAL				
Adjoint Administratif	Adjoint Administratif Principal de 1ère Classe C3	279	2093	2 372	45,4%	5 219	84,9%	15,1%
	Adjoint Administratif Principal de 2ème Classe C2	265	1919	2 184	41,8%			
	Adjoint Administratif C1	151	512	663	12,7%			
Adjoint Technique	Agent Principal des Services Techniques de 1ère Classe	4	1	5	1,6%	315	25,4%	74,6%
	Agent Principal des Services Techniques de 2ème Classe	9	6	15	4,8%			
	Adjoint Technique Principal de 1ère Classe C3	22	45	67	21,3%			
	Adjoint Technique Principal de 2ème Classe C2	75	126	201	63,8%			
	Adjoint Technique de 1ère Classe C1	10	17	27	8,6%			
Syndic des Gens de Mer	Syndic Principal des Gens de Mer de 1ère Classe C3	6	119	125	45,1%	277	49,1%	50,9%
	Syndic Principal des Gens de Mer de 2ème Classe C2	3	130	133	48,0%			
	Syndic des Gens de Mer C1	0	19	19	6,9%			
TOTAL		14,2%	85,8%	5 811		79,9%	20,1%	

Effectif par catégories et genres

RÉPARTITION PAR GENRES ET AC|SD



RÉPARTITION PAR CATÉGORIES ET GENRES



Effectif par groupes de services

CAT	CORPS	EFFECTIF		DDT DEAL	DREAL DRIF	DDTM DIRM DM	ADM CENTRALE	DIR	DDCS DDCSPP DDPP	AUTRES SERVICES
A	Attaché d'Administration de l'État	2 659	17,4%	653	640	404	809	55	71	27
	Ingénieur des Ponts, des Eaux et des Forêts	589	3,9%	79	95	27	364	16	1	7
	Assistant de Service Social	109	0,7%	4	100		5			
	Administrateur Civil	86	0,6%	1	1		84			
	Architecte et Urbaniste de l'État	85	0,6%	21	29	15	19			1
	Chargé d'études documentaires	30	0,2%	1	4		24			1
	Capitaine de Port	27	0,2%			26	1			
	Infirmier de l'État	8	0,1%		3	1	4			
	TOTAL			17,9%	23,6%	14,7%	46,4%	10,7%	16,1%	19,1%
B	Secrétaire Administratif	5 489	36,0%	1 802	1 424	1 058	686	223	210	86
	Technicien Supérieur du Développement Durable	242	1,6%		7	233	2			
	Lieutenant de Port	132	0,9%			132				
	TOTAL			42,6%	38,8%	44,1%	24,4%	33,7%	47,1%	45,7%
C	Adjoint Administratif	5 219	34,2%	1 598	1 330	1 004	695	364	164	64
	Adjoint Technique	315	2,1%	71	55	63	120	4		2
	Syndic des Gens de Mer	277	1,8%		3	265	9			
	TOTAL			39,5%	37,6%	41,3%	29,2%	55,6%	36,8%	35,1%
TOTAL		15 267		4 230	3 691	3 228	2 822	662	446	188
				27,7%	24,2%	21,1%	18,5%	4,3%	2,9%	1,2%


Montant de l'IFSE par grades, types de service et genres

TYPE DE SERVICE	CORPS				GENRE ♀ + ♂	
	Attaché d'Administration de l'État					
Administration Centrale	EFFECTIF TOTAL AC 809 30,4% / CORPS	EFFECTIF > 3 DERNIER DÉCILE 26 090 € MOYENNE 23 120 € PREMIER DÉCILE 21 040 €	GROUPE 1 6,1% / CORPS AC PLAFOND 40 290 € DERNIER DÉCILE 25 960 € MOYENNE 23 160 € PREMIER DÉCILE 21 400 € / AHC AC 21400 €	GROUPE 2 18,7% / CORPS AC PLAFOND 35 700 € DERNIER DÉCILE 26 890 € MOYENNE 23 230 € PREMIER DÉCILE 20 700 € / AHC AC 20 700 €	GROUPE 3 34,7% / CORPS AC PLAFOND 27 540 € DERNIER DÉCILE NC MOYENNE NC PREMIER DÉCILE NC / AHC AC SOCLE	GROUPE 4 40,5% / CORPS AC PLAFOND DERNIER DÉCILE MOYENNE PREMIER DÉCILE / AHC AC SOCLE
Attaché Hors-Classe d'Administration de l'État	EFFECTIF 36 4,4% / CORPS AC	EFFECTIF > 3 DERNIER DÉCILE 26 230 € MOYENNE 24 070 € PREMIER DÉCILE 22 480 €	PLAFOND 40 290 € DERNIER DÉCILE 27 890 € MOYENNE 24 750 € PREMIER DÉCILE 22 770 € / CAEDAD AC SOCLE 21400 €	PLAFOND 35 700 € DERNIER DÉCILE 25 330 € MOYENNE 23 780 € PREMIER DÉCILE 22 320 € / CAEDAD AC SOCLE 20 700 €	PLAFOND 27 540 € DERNIER DÉCILE NC MOYENNE NC PREMIER DÉCILE NC / CAEDAD AC SOCLE	PLAFOND DERNIER DÉCILE MOYENNE PREMIER DÉCILE / CAEDAD AC SOCLE
Conseiller d'Administration de l'État	EFFECTIF 45 5,6% / CORPS AC	EFFECTIF > 3 DERNIER DÉCILE 21 320 € MOYENNE 17 950 € PREMIER DÉCILE 15 000 €	PLAFOND 40 290 € DERNIER DÉCILE 27 420 € MOYENNE 23 240 € PREMIER DÉCILE 19 500 € / APAE AC SOCLE 19 500 €	PLAFOND 35 700 € DERNIER DÉCILE 22 080 € MOYENNE 19 430 € PREMIER DÉCILE 18 200 € / APAE AC SOCLE 18 200 €	PLAFOND 27 540 € DERNIER DÉCILE 18 900 € MOYENNE 16 950 € PREMIER DÉCILE 15 000 € / APAE AC SOCLE 15 000 €	PLAFOND 22 030 € DERNIER DÉCILE 20 370 € MOYENNE 16 620 € PREMIER DÉCILE 12 900 € / APAE AC SOCLE 12 000 €
Attaché Principal d'Administration de l'État	EFFECTIF 291 36,0% / CORPS AC	EFFECTIF > 3 DERNIER DÉCILE 16 390 € MOYENNE 13 030 € PREMIER DÉCILE 10 000 €	PLAFOND 40 290 € DERNIER DÉCILE NC MOYENNE NC PREMIER DÉCILE NC / AAE AC SOCLE 17 260 €	PLAFOND 35 700 € DERNIER DÉCILE 22 220 € MOYENNE 18 250 € PREMIER DÉCILE 17 260 € / AAE AC SOCLE 17 260 €	PLAFOND 27 540 € DERNIER DÉCILE 16 720 € MOYENNE 13 880 € PREMIER DÉCILE 11 880 € / AAE AC SOCLE 11880 €	PLAFOND 22 030 € DERNIER DÉCILE 15 110 € MOYENNE 12 190 € PREMIER DÉCILE 10 000 € / AAE AC SOCLE 10 000 €
Attaché d'Administration de l'État	EFFECTIF 437 54,0% / CORPS AC	EFFECTIF > 3 DERNIER DÉCILE 16 390 € MOYENNE 13 030 € PREMIER DÉCILE 10 000 €	PLAFOND 40 290 € DERNIER DÉCILE NC MOYENNE NC PREMIER DÉCILE NC / AAE AC SOCLE 17 260 €	PLAFOND 35 700 € DERNIER DÉCILE 22 220 € MOYENNE 18 250 € PREMIER DÉCILE 17 260 € / AAE AC SOCLE 17 260 €	PLAFOND 27 540 € DERNIER DÉCILE 16 720 € MOYENNE 13 880 € PREMIER DÉCILE 11 880 € / AAE AC SOCLE 11880 €	PLAFOND 22 030 € DERNIER DÉCILE 15 110 € MOYENNE 12 190 € PREMIER DÉCILE 10 000 € / AAE AC SOCLE 10 000 €

Montant de l'IFSE par grades, types de service et genres

TYPE DE SERVICE		CORPS				GENRE	
Administration Centrale		Attaché d'Administration de l'État				♀	
	EFFECTIF TOTAL AC	19,1% / CORPS	GROUPES	6,1% / CORPS AC	20,2% / CORPS AC	35,2% / CORPS AC	38,5% / CORPS AC
Attaché Hors-Classe d'Administration de l'État	509		GROUPES	GROUPES	GROUPES	GROUPES	GROUPES
	24	4,7% / CORPS AC	GROUPE 1	GROUPE 2	GROUPE 3	GROUPE 4	GROUPES
			PLAFOND 40 290 €	PLAFOND 35 700 €	PLAFOND 27 540 €	PLAFOND	PLAFOND
		DERNIER DÉCILE 26 270 €	DERNIER DÉCILE 26 110 €	DERNIER DÉCILE 28 050 €	DERNIER DÉCILE NC	DERNIER DÉCILE	DERNIER DÉCILE
		MOYENNE 23 390 €	MOYENNE 23 480 €	MOYENNE 23 650 €	MOYENNE NC	MOYENNE	MOYENNE
	PREMIER DÉCILE 20 900 €	PREMIER DÉCILE 21 400 €	PREMIER DÉCILE 20 700 €	PREMIER DÉCILE NC	PREMIER DÉCILE	PREMIER DÉCILE	
		62,5% / AHC AC	21 400 €	33,3% / AHC AC	20 700 €	4,2% / AHC AC	0,0% / AHC AC
Conseiller d'Administration de l'État			PLAFOND 40 290 €	PLAFOND 35 700 €	PLAFOND 27 540 €	PLAFOND	PLAFOND
	32	6,3% / CORPS AC	DERNIER DÉCILE 26 020 €	DERNIER DÉCILE 25 600 €	DERNIER DÉCILE NC	DERNIER DÉCILE	DERNIER DÉCILE
			MOYENNE 23 910 €	MOYENNE 23 830 €	MOYENNE NC	MOYENNE	MOYENNE
		PREMIER DÉCILE 22 430 €	PREMIER DÉCILE 22 850 €	PREMIER DÉCILE 22 130 €	PREMIER DÉCILE NC	PREMIER DÉCILE	PREMIER DÉCILE
			37,5% / CAEDAD AC	22 850 €	53,1% / CAEDAD AC	20 700 €	9,4% / CAEDAD AC
Attaché Principal d'Administration de l'État			PLAFOND 40 290 €	PLAFOND 35 700 €	PLAFOND 27 540 €	PLAFOND	PLAFOND
	168	33,0% / CORPS AC	DERNIER DÉCILE 20 670 €	DERNIER DÉCILE 21 390 €	DERNIER DÉCILE 18 780 €	DERNIER DÉCILE	DERNIER DÉCILE
			MOYENNE 17 930 €	MOYENNE 19 260 €	MOYENNE 16 950 €	MOYENNE	MOYENNE
		PREMIER DÉCILE 15 000 €	PREMIER DÉCILE 19 990 €	PREMIER DÉCILE 18 200 €	PREMIER DÉCILE 15 000 €	PREMIER DÉCILE	PREMIER DÉCILE
			2,4% / APAE AC	19 990 €	39,9% / APAE AC	18 200 €	41,7% / APAE AC
Attaché d'Administration de l'État			PLAFOND	PLAFOND 35 700 €	PLAFOND 27 540 €	PLAFOND	PLAFOND
	285	56,0% / CORPS AC	DERNIER DÉCILE 16 080 €	DERNIER DÉCILE 22 030 €	DERNIER DÉCILE 16 560 €	DERNIER DÉCILE	DERNIER DÉCILE
			MOYENNE 12 980 €	MOYENNE 18 200 €	MOYENNE 13 780 €	MOYENNE	MOYENNE
		PREMIER DÉCILE 10 000 €	PREMIER DÉCILE	PREMIER DÉCILE 17 260 €	PREMIER DÉCILE 11 880 €	PREMIER DÉCILE	PREMIER DÉCILE
			0,0% / AAE AC	17 260 €	3,9% / AAE AC	17 260 €	36,8% / AAE AC
			PLAFOND 22 030 €	PLAFOND 22 030 €	PLAFOND 22 030 €	PLAFOND	PLAFOND
			MOYENNE	MOYENNE 14 770 €	MOYENNE 12 080 €	MOYENNE	MOYENNE
			PREMIER DÉCILE	PREMIER DÉCILE 10 000 €	PREMIER DÉCILE 10 000 €	PREMIER DÉCILE	PREMIER DÉCILE
			0,0%	3,9%	36,8%	59,3%	

Montant de l'IFSE par grades, types de service et genres

TYPE DE SERVICE	CORPS				GENRE	
	Attaché d'Administration de l'État					
Administration Centrale	CORPS					
	GENRE 					
	EFFECTIF TOTAL AC	300	11,3% / CORPS			
	EFFECTIF	12	4,0% / CORPS AC			
	DERNIER DÉCILE	24 350 €				
MOYENNE	22 590 €					
PREMIER DÉCILE	21 400 €					
Attaché Hors-Classe d'Administration de l'État	EFFECTIF > 3					
	EFFECTIF	9	75,0% / AHC AC			
	DERNIER DÉCILE	24 690 €				
	MOYENNE	22 640 €				
	PREMIER DÉCILE	21 400 €				
Conseiller d'Administration de l'État	EFFECTIF > 3					
	EFFECTIF	4	30,8% / CAEDAD AC			
	DERNIER DÉCILE	28 780 €				
	MOYENNE	26 230 €				
	PREMIER DÉCILE	23 410 €				
Attaché Principal d'Administration de l'État	EFFECTIF > 3					
	EFFECTIF	123	41,0% / CORPS AC			
	DERNIER DÉCILE	21 740 €				
	MOYENNE	17 980 €				
	PREMIER DÉCILE	15 000 €				
Attaché d'Administration de l'État	EFFECTIF > 3					
	EFFECTIF	152	50,7% / CORPS AC			
	DERNIER DÉCILE	17 040 €				
	MOYENNE	13 120 €				
	PREMIER DÉCILE	10 000 €				
		PLAFOND	40 290 €			
		DERNIER DÉCILE	NC			
		MOYENNE	NC			
		PREMIER DÉCILE	NC			
		SOCLE	17 260 €			
		PLAFOND	35 700 €			
		DERNIER DÉCILE	21 600 €			
		MOYENNE	18 350 €			
		PREMIER DÉCILE	17 260 €			
		SOCLE	17 260 €			
		PLAFOND	27 540 €			
		DERNIER DÉCILE	16 870 €			
		MOYENNE	14 160 €			
		PREMIER DÉCILE	11 880 €			
		SOCLE	11 880 €			
		PLAFOND	22 030 €			
		DERNIER DÉCILE	15 610 €			
		MOYENNE	12 370 €			
		PREMIER DÉCILE	10 000 €			
		SOCLE	10 000 €			


Montant de l'IFSE par grades, types de services et genres

TYPE DE SERVICE	CORPS				GENRE ♀ + ♂								
	Attaché d'Administration de l'État												
Services Déconcentrés	EFFECTIF TOTAL SD 1850 69,6% / CORPS		GROUPÉ 1 4,6% / CORPS SD PLAFOND 36 210 € EFFECTIF 42 DERNIER DÉCILE 21 660 € MOYENNE 19 880 € PREMIER DÉCILE 18 470 € 82,4% / AHC SD 17 500 € SOCLE	GROUPÉ 2 10,8% / CORPS SD PLAFOND 32 130 € EFFECTIF 7 DERNIER DÉCILE 19 130 € MOYENNE 18 060 € PREMIER DÉCILE 16 550 € 13,7% / AHC SD 16 000 € SOCLE	GROUPÉ 3 71,0% / CORPS SD PLAFOND 25 500 € EFFECTIF 2 DERNIER DÉCILE NC MOYENNE NC PREMIER DÉCILE NC 3,9% / AHC SD SOCLE	GROUPÉ 4 13,6% / CORPS SD PLAFOND EFFECTIF 0 DERNIER DÉCILE MOYENNE PREMIER DÉCILE 0,0% / AHC SD SOCLE							
	Attaché Hors-Classe d'Administration de l'État	EFFECTIF 51 2,8% / CORPS SD	EFFECTIF > 3 DERNIER DÉCILE 21 250 € MOYENNE 19 590 € PREMIER DÉCILE 17 600 €	EFFECTIF 71 3,8% / CORPS SD	EFFECTIF > 3 DERNIER DÉCILE 23 020 € MOYENNE 20 510 € PREMIER DÉCILE 17 980 €	EFFECTIF 29 40,8% / CAEDAD SD 17 500 € SOCLE	EFFECTIF 21 29,6% / CAEDAD SD 16 000 € SOCLE	EFFECTIF 21 29,6% / CAEDAD SD 16 000 € SOCLE	EFFECTIF 0 0,0% / CAEDAD SD SOCLE	EFFECTIF 21 29,6% / CAEDAD SD 16 000 € SOCLE	EFFECTIF > 3 DERNIER DÉCILE 21 060 € MOYENNE 19 560 € PREMIER DÉCILE 17 640 €	EFFECTIF 0 0,0% / CAEDAD SD SOCLE	
	Conseiller d'Administration de l'État	EFFECTIF 71 3,8% / CORPS SD	EFFECTIF > 3 DERNIER DÉCILE 23 020 € MOYENNE 20 510 € PREMIER DÉCILE 17 980 €	EFFECTIF 491 26,5% / CORPS SD	EFFECTIF > 3 DERNIER DÉCILE 17 040 € MOYENNE 14 470 € PREMIER DÉCILE 12 000 €	EFFECTIF 14 2,9% / APAE SD 15 000 € SOCLE	EFFECTIF 137 27,9% / APAE SD 13 500 € SOCLE	EFFECTIF 325 66,2% / APAE SD 12 000 € SOCLE	EFFECTIF 15 3,1% / APAE SD 10 000 € SOCLE	EFFECTIF 15 3,1% / APAE SD 10 000 € SOCLE	EFFECTIF 15 3,1% / APAE SD 10 000 € SOCLE	EFFECTIF > 3 DERNIER DÉCILE 16 010 € MOYENNE 13 800 € PREMIER DÉCILE 12 000 €	EFFECTIF 15 3,1% / APAE SD 10 000 € SOCLE
	Attaché Principal d'Administration de l'État	EFFECTIF 491 26,5% / CORPS SD	EFFECTIF > 3 DERNIER DÉCILE 17 040 € MOYENNE 14 470 € PREMIER DÉCILE 12 000 €	EFFECTIF 1237 66,9% / CORPS SD	EFFECTIF > 3 DERNIER DÉCILE 12 210 € MOYENNE 10 550 € PREMIER DÉCILE 9 000 €	EFFECTIF 0 0,0% / AAE SD SOCLE	EFFECTIF 35 2,8% / AAE SD 12 000 € SOCLE	EFFECTIF 966 78,1% / AAE SD 9 000 € SOCLE	EFFECTIF 236 19,1% / AAE SD 8 000 € SOCLE	EFFECTIF 236 19,1% / AAE SD 8 000 € SOCLE	EFFECTIF 236 19,1% / AAE SD 8 000 € SOCLE	EFFECTIF > 3 DERNIER DÉCILE 17 630 € MOYENNE 15 660 € PREMIER DÉCILE 13 500 €	EFFECTIF 15 3,1% / APAE SD 10 000 € SOCLE
	Attaché d'Administration de l'État	EFFECTIF 1237 66,9% / CORPS SD	EFFECTIF > 3 DERNIER DÉCILE 12 210 € MOYENNE 10 550 € PREMIER DÉCILE 9 000 €	EFFECTIF 1237 66,9% / CORPS SD	EFFECTIF > 3 DERNIER DÉCILE 12 210 € MOYENNE 10 550 € PREMIER DÉCILE 9 000 €	EFFECTIF 0 0,0% / AAE SD SOCLE	EFFECTIF 35 2,8% / AAE SD 12 000 € SOCLE	EFFECTIF 966 78,1% / AAE SD 9 000 € SOCLE	EFFECTIF 236 19,1% / AAE SD 8 000 € SOCLE	EFFECTIF 236 19,1% / AAE SD 8 000 € SOCLE	EFFECTIF 236 19,1% / AAE SD 8 000 € SOCLE	EFFECTIF > 3 DERNIER DÉCILE 17 630 € MOYENNE 15 660 € PREMIER DÉCILE 13 500 €	EFFECTIF 15 3,1% / APAE SD 10 000 € SOCLE

Montant de l'IFSE par grades, types de services et genres

TYPE DE SERVICE		CORPS				GENRE			
Services Déconcentrés		Attaché d'Administration de l'État				♀			
Grade	EFFECTIF TOTAL SD / CORPS SD	GROUPE 1		GROUPE 2		GROUPE 3		GROUPE 4	
		EFFECTIF / AHC SD	MOYENNE	EFFECTIF / AHC SD	MOYENNE	EFFECTIF / AHC SD	MOYENNE	EFFECTIF / AHC SD	MOYENNE
Attaché Hors-Classe d'Administration de l'État	1154	21	19 680 €	4	17 970 €	1	NC	0	
	2,3%	80,8%	17 500 €	15,4%	16 000 €	3,8%	16 000 €	0,0%	
	43,4%	PLAFOND 36 210 €	PLAFOND 36 210 €	PLAFOND 32 130 €	PLAFOND 25 500 €	PLAFOND 25 500 €	PLAFOND 20 400 €		
	EFFECTIF > 3	DERNIER DÉCILE	DERNIER DÉCILE	DERNIER DÉCILE	DERNIER DÉCILE	DERNIER DÉCILE	DERNIER DÉCILE	DERNIER DÉCILE	DERNIER DÉCILE
	21 040 €	21 250 €	19 190 €	NC	NC				
	MOYENNE	MOYENNE	MOYENNE	MOYENNE	MOYENNE	MOYENNE	MOYENNE	MOYENNE	MOYENNE
	19 440 €	19 680 €	17 970 €	NC	NC				
	PREMIER DÉCILE	PREMIER DÉCILE	PREMIER DÉCILE	PREMIER DÉCILE	PREMIER DÉCILE	PREMIER DÉCILE	PREMIER DÉCILE	PREMIER DÉCILE	PREMIER DÉCILE
	17 820 €	18 460 €	16 480 €	NC	NC				
Conseiller d'Administration de l'État	36	12	21 750 €	13	19 530 €	11	19 220 €	0	
	3,1%	33,3%	17 500 €	36,1%	16 000 €	30,6%	16 850 €	0,0%	
	22,3%	PLAFOND 36 210 €	PLAFOND 36 210 €	PLAFOND 32 130 €	PLAFOND 25 500 €	PLAFOND 25 500 €	PLAFOND 20 400 €		
	EFFECTIF > 3	DERNIER DÉCILE	DERNIER DÉCILE	DERNIER DÉCILE	DERNIER DÉCILE	DERNIER DÉCILE	DERNIER DÉCILE	DERNIER DÉCILE	DERNIER DÉCILE
	22 310 €	23 350 €	21 550 €	21 260 €	21 260 €	21 260 €	21 260 €		
	MOYENNE	MOYENNE	MOYENNE	MOYENNE	MOYENNE	MOYENNE	MOYENNE	MOYENNE	MOYENNE
	20 180 €	21 750 €	19 530 €	19 220 €	19 220 €	19 220 €	19 220 €		
	PREMIER DÉCILE	PREMIER DÉCILE	PREMIER DÉCILE	PREMIER DÉCILE	PREMIER DÉCILE	PREMIER DÉCILE	PREMIER DÉCILE	PREMIER DÉCILE	PREMIER DÉCILE
	17 420 €	20 620 €	17 360 €	16 850 €	16 850 €	16 850 €	16 850 €		
Attaché Principal d'Administration de l'État	272	8	16 900 €	74	15 420 €	182	13 750 €	8	13 890 €
	23,6%	2,9%	15 000 €	27,2%	13 500 €	66,9%	12 000 €	2,9%	10 000 €
	16,7%	PLAFOND 36 210 €	PLAFOND 36 210 €	PLAFOND 32 130 €	PLAFOND 25 500 €	PLAFOND 25 500 €	PLAFOND 20 400 €		
	EFFECTIF > 3	DERNIER DÉCILE	DERNIER DÉCILE	DERNIER DÉCILE	DERNIER DÉCILE	DERNIER DÉCILE	DERNIER DÉCILE	DERNIER DÉCILE	DERNIER DÉCILE
	16 740 €	18 220 €	17 390 €	15 770 €	15 770 €	15 770 €	15 770 €	15 410 €	
	MOYENNE	MOYENNE	MOYENNE	MOYENNE	MOYENNE	MOYENNE	MOYENNE	MOYENNE	MOYENNE
	14 350 €	16 900 €	15 420 €	13 750 €	13 750 €	13 750 €	13 750 €	13 890 €	
	PREMIER DÉCILE	PREMIER DÉCILE	PREMIER DÉCILE	PREMIER DÉCILE	PREMIER DÉCILE	PREMIER DÉCILE	PREMIER DÉCILE	PREMIER DÉCILE	PREMIER DÉCILE
	12 000 €	15 920 €	13 500 €	12 000 €	12 000 €	12 000 €	12 000 €	12 130 €	
Attaché d'Administration de l'État	820	0		25	12 320 €	646	10 600 €	149	9 830 €
	71,1%	0,0%	8 000 €	3,0%	12 000 €	78,8%	9 000 €	18,2%	8 000 €
	10,4%	PLAFOND 36 210 €	PLAFOND 36 210 €	PLAFOND 32 130 €	PLAFOND 25 500 €	PLAFOND 25 500 €	PLAFOND 20 400 €		
	EFFECTIF > 3	DERNIER DÉCILE	DERNIER DÉCILE	DERNIER DÉCILE	DERNIER DÉCILE	DERNIER DÉCILE	DERNIER DÉCILE	DERNIER DÉCILE	DERNIER DÉCILE
	12 210 €		13 630 €	12 240 €	11 630 €				
	MOYENNE	MOYENNE	MOYENNE	MOYENNE	MOYENNE	MOYENNE	MOYENNE	MOYENNE	MOYENNE
	10 540 €		12 320 €	10 600 €	9 830 €				
	PREMIER DÉCILE	PREMIER DÉCILE	PREMIER DÉCILE	PREMIER DÉCILE	PREMIER DÉCILE	PREMIER DÉCILE	PREMIER DÉCILE	PREMIER DÉCILE	PREMIER DÉCILE
	9 000 €		12 000 €	9 000 €	8 000 €				

Montant de l'IFSE par grades, types de services et genres

TYPE DE SERVICE	CORPS				GENRE		
	Attaché d'Administration de l'État						
Services Déconcentrés	CORPS						
	GENRE 						
		EFFECTIF TOTAL SD 696 26,2% / CORPS	EFFECTIF > 3 DERNIER DÉCILE: 21 440 € MOYENNE: 19 750 € PREMIER DÉCILE: 17 680 €	GROUPE 1 6,3% / CORPS SD PLAFOND: 36 210 € DERNIER DÉCILE: 21 700 € MOYENNE: 20 080 € PREMIER DÉCILE: 18 630 € / AHC SD: 17 500 €	GROUPE 2 12,1% / CORPS SD PLAFOND: 32 130 € DERNIER DÉCILE: NC MOYENNE: NC PREMIER DÉCILE: NC / AHC SD: 16 000 € SOCLE: 16 000 €	GROUPE 3 68,1% / CORPS SD PLAFOND: 25 500 € DERNIER DÉCILE: NC MOYENNE: NC PREMIER DÉCILE: NC / AHC SD: 12 000 € SOCLE: 12 000 €	GROUPE 4 13,5% / CORPS SD PLAFOND: 20 400 € DERNIER DÉCILE: NC MOYENNE: NC PREMIER DÉCILE: NC / AHC SD: 8 000 € SOCLE: 8 000 €
	Attaché Hors-Classe d'Administration de l'État	EFFECTIF 25 3,6% / CORPS SD		EFFECTIF 21 84,0% / AHC SD	EFFECTIF 3 12,0% / AHC SD	EFFECTIF 1 4,0% / AHC SD	EFFECTIF 0 0,0% / AHC SD
Conseiller d'Administration de l'État	EFFECTIF 35 5,0% / CORPS SD	EFFECTIF > 3 DERNIER DÉCILE: 24 120 € MOYENNE: 20 850 € PREMIER DÉCILE: 18 740 €	EFFECTIF 17 48,6% / CAEDAD SD	EFFECTIF 8 22,9% / CAEDAD SD	EFFECTIF 10 28,6% / CAEDAD SD	EFFECTIF 0 0,0% / CAEDAD SD	
Attaché Principal d'Administration de l'État	EFFECTIF 219 31,5% / CORPS SD	EFFECTIF > 3 DERNIER DÉCILE: 17 210 € MOYENNE: 14 610 € PREMIER DÉCILE: 12 000 €	EFFECTIF 6 2,7% / APAE SD	EFFECTIF 63 28,8% / APAE SD	EFFECTIF 143 65,3% / APAE SD	EFFECTIF 7 3,2% / APAE SD	
Attaché d'Administration de l'État	EFFECTIF 417 59,9% / CORPS SD	EFFECTIF > 3 DERNIER DÉCILE: 12 210 € MOYENNE: 10 570 € PREMIER DÉCILE: 9 000 €	EFFECTIF 0 0,0% / AAE SD	EFFECTIF 10 2,4% / AAE SD	EFFECTIF 320 76,7% / AAE SD	EFFECTIF 87 20,9% / AAE SD	

Montant de l'IFSE par grades, types de services et genres

TYPE DE SERVICE		CORPS				GENRE					
Administration Centrale		Ingénieur des Ponts, des Eaux et des Forêts				♀ + ♂					
		GROUPE 1		GROUPE 2		GROUPE 3		GROUPE 4			
		12,1% / CORPS AC		35,4% / CORPS AC		28,8% / CORPS AC		23,6% / CORPS AC			
Ingénieur Général des Ponts, des Eaux et des Forêts	EFFECTIF TOTAL AC	EFFECTIF > 3		PLAFOND 57 120 €		PLAFOND 49 980 €		PLAFOND 46 920 €		PLAFOND 42 330 €	
	364	DERNIER DÉCILE	EFFECTIF	DERNIER DÉCILE	EFFECTIF	DERNIER DÉCILE	EFFECTIF	DERNIER DÉCILE	EFFECTIF	DERNIER DÉCILE	
	61,8% / CORPS	56 380 €	33	57 120 €	80	49 980 €	7	45 990 €	4	42 330 €	
	EFFECTIF	MOYENNE	MOYENNE	MOYENNE	MOYENNE	MOYENNE	MOYENNE	MOYENNE	MOYENNE	MOYENNE	
	124	47 530 €	33	52 720 €	80	46 360 €	7	41 530 €	4	31 800 €	
	34,1% / CORPS AC	PREMIER DÉCILE	26,6% / IGPEF AC	PREMIER DÉCILE	64,5% / IGPEF AC	PREMIER DÉCILE	5,6% / IGPEF AC	PREMIER DÉCILE	3,2% / IGPEF AC	PREMIER DÉCILE	
		45 000 €	49 500 €	45 000 €	43 000 €	35 970 €	35 970 €	28 720 €	28 720 €		
Ingénieur en Chef des Ponts, des Eaux et des Forêts	EFFECTIF > 3	PLAFOND 57 120 €		PLAFOND 49 980 €		PLAFOND 46 920 €		PLAFOND 42 330 €			
	110	DERNIER DÉCILE	EFFECTIF	DERNIER DÉCILE	EFFECTIF	DERNIER DÉCILE	EFFECTIF	DERNIER DÉCILE	EFFECTIF	DERNIER DÉCILE	
	30,2% / CORPS AC	42 390 €	9	54 140 €	38	42 180 €	50	35 260 €	13	30 900 €	
	MOYENNE	MOYENNE	MOYENNE	MOYENNE	MOYENNE	MOYENNE	MOYENNE	MOYENNE	MOYENNE		
	35 600 €	9	48 020 €	38	38 220 €	50	33 030 €	13	24 510 €		
	PREMIER DÉCILE	8,2% / ICPEF AC	PREMIER DÉCILE	34,5% / ICPEF AC	PREMIER DÉCILE	45,5% / ICPEF AC	PREMIER DÉCILE	11,8% / ICPEF AC	PREMIER DÉCILE		
	30 900 €	44 860 €	37 000 €	31 000 €	31 000 €	25 000 €	25 000 €	25 000 €			
Ingénieur des Ponts, des Eaux et des Forêts	EFFECTIF > 3	PLAFOND 57 120 €		PLAFOND 49 980 €		PLAFOND 46 920 €		PLAFOND 42 330 €			
	130	DERNIER DÉCILE	EFFECTIF	DERNIER DÉCILE	EFFECTIF	DERNIER DÉCILE	EFFECTIF	DERNIER DÉCILE	EFFECTIF	DERNIER DÉCILE	
	35,7% / CORPS AC	31 250 €	2	NC	11	35 500 €	48	29 050 €	69	23 370 €	
	MOYENNE	MOYENNE	MOYENNE	MOYENNE	MOYENNE	MOYENNE	MOYENNE	MOYENNE	MOYENNE		
	24 170 €	2	NC	11	33 310 €	48	27 720 €	69	19 210 €		
	PREMIER DÉCILE	1,5% / IPEF AC	PREMIER DÉCILE	8,5% / IPEF AC	PREMIER DÉCILE	36,9% / IPEF AC	PREMIER DÉCILE	53,1% / IPEF AC	PREMIER DÉCILE		
	14 700 €	NC	32 000 €	27 000 €	27 000 €	14 700 €	14 700 €	14 700 €			

Montant de l'IFSE par grades, types de services et genres

TYPE DE SERVICE		CORPS				GENRE					
Administration Centrale		Ingénieur des Ponts, des Eaux et des Forêts				♀					
		GROUPES	1	2	3	4					
EFFECTIF TOTAL AC		6,3% / CORPS AC		32,1% / CORPS AC		42,0% / CORPS AC		19,6% / CORPS AC			
112		19,0% / CORPS									
EFFECTIF		EFFECTIF > 3		PLAFOND 57 120 €		PLAFOND 49 980 €		PLAFOND 46 920 €		PLAFOND	
25		49 980 €		DERNIER DÉCILE 57 120 €		DERNIER DÉCILE 49 910 €		DERNIER DÉCILE NC		DERNIER DÉCILE	
22,3% / CORPS AC		MOYENNE 47 310 €		EFFECTIF 5		MOYENNE 46 520 €		EFFECTIF 3		MOYENNE NC	
		PREMIER DÉCILE 45 000 €		20,0% / IGPEF AC		68,0% / IGPEF AC		12,0% / IGPEF AC		0,0% / IGPEF AC	
				SOCLE 49 500 €		SOCLE 43 000 €		SOCLE		SOCLE	
Ingénieur en Chef des Ponts, des Eaux et des Forêts		EFFECTIF > 3		PLAFOND 57 120 €		PLAFOND 49 980 €		PLAFOND 46 920 €		PLAFOND 42 330 €	
41		39 810 €		DERNIER DÉCILE NC		DERNIER DÉCILE 42 200 €		DERNIER DÉCILE 34 960 €		DERNIER DÉCILE 27 700 €	
36,6% / CORPS AC		MOYENNE 34 910 €		EFFECTIF 2		MOYENNE 38 240 €		EFFECTIF 21		MOYENNE 32 730 €	
		PREMIER DÉCILE 31 000 €		4,9% / ICPEF AC		34,1% / ICPEF AC		51,2% / ICPEF AC		9,8% / ICPEF AC	
				SOCLE 45 500 €		SOCLE 37 000 €		SOCLE 31 000 €		SOCLE 25 000 €	
Ingénieur des Ponts, des Eaux et des Forêts		EFFECTIF > 3		PLAFOND		PLAFOND 49 980 €		PLAFOND 46 920 €		PLAFOND 42 330 €	
46		31 580 €		DERNIER DÉCILE		DERNIER DÉCILE 34 390 €		DERNIER DÉCILE 29 270 €		DERNIER DÉCILE 23 830 €	
41,1% / CORPS AC		MOYENNE 25 710 €		EFFECTIF 0		MOYENNE 32 850 €		EFFECTIF 23		MOYENNE 27 710 €	
		PREMIER DÉCILE 18 850 €		0,0% / IPEF AC		10,9% / IPEF AC		50,0% / IPEF AC		39,1% / IPEF AC	
				SOCLE		SOCLE 32 000 €		SOCLE 27 000 €		SOCLE	

Montant de l'IFSE par grades, types de services et genres

TYPE DE SERVICE		CORPS				GENRE
Administration Centrale		Ingénieur des Ponts, des Eaux et des Forêts				♂
		GROUPES	1	2	3	4
			14,7%	36,9%	23,0%	25,4%
			/ CORPS AC	/ CORPS AC	/ CORPS AC	/ CORPS AC
Ingénieur Général des Ponts, des Eaux et des Forêts	EFFECTIF TOTAL AC	252				
		42,8%				
		/ CORPS				
	EFFECTIF > 3	99				
	39,3%					
	/ CORPS AC					
	DERNIER DÉCILE	57 120 €	57 120 €	49 960 €	44 240 €	42 330 €
	MOYENNE	47 590 €	52 740 €	46 310 €	40 400 €	31 800 €
	PREMIER DÉCILE	44 600 €	49 500 €	45 000 €	36 290 €	28 720 €
			PLAFOND 57 120 €	PLAFOND 49 980 €	PLAFOND 46 920 €	PLAFOND 42 330 €
			SOCLE 49 500 €	SOCLE 43 000 €	SOCLE	SOCLE
Ingénieur en Chef des Ponts, des Eaux et des Forêts	EFFECTIF > 3	69				
		27,4%				
		/ CORPS AC				
	DERNIER DÉCILE	42 540 €	54 380 €	41 230 €	35 380 €	31 640 €
	MOYENNE	36 020 €	48 750 €	38 210 €	33 250 €	25 460 €
	PREMIER DÉCILE	30 900 €	44 220 €	37 000 €	31 000 €	25 000 €
			PLAFOND 57 120 €	PLAFOND 49 980 €	PLAFOND 46 920 €	PLAFOND 42 330 €
			SOCLE	SOCLE 37 000 €	SOCLE 31 000 €	SOCLE 25 000 €
Ingénieur des Ponts, des Eaux et des Forêts	EFFECTIF > 3	84				
		33,3%				
		/ CORPS AC				
	DERNIER DÉCILE	29 120 €	NC	35 570 €	29 000 €	23 100 €
	MOYENNE	23 330 €	NC	33 690 €	27 730 €	18 890 €
	PREMIER DÉCILE	14 700 €	NC	32 000 €	27 000 €	14 700 €
			PLAFOND 57 120 €	PLAFOND 49 980 €	PLAFOND 46 920 €	PLAFOND 42 330 €
			SOCLE	SOCLE 32 000 €	SOCLE 27 000 €	SOCLE

Montant de l'IFSE par grades, types de services et genres

TYPE DE SERVICE		CORPS				GENRE			
		Ingénieur des Ponts, des Eaux et des Forêts				♀ + ♂			
Services Déconcentrés		GROUPE 1 4,9% / CORPS SD		GROUPE 2 22,7% / CORPS SD		GROUPE 3 65,3% / CORPS SD		GROUPE 4 7,1% / CORPS SD	
Ingénieur Général des Ponts, des Eaux et des Forêts	EFFECTIF TOTAL SD	EFFECTIF > 3		PLAFOND	PLAFOND	PLAFOND	PLAFOND	PLAFOND	PLAFOND
	225	38,2% / CORPS	57 120 €	57 120 €	49 980 €	49 980 €	46 920 €	42 330 €	42 330 €
	EFFECTIF	DERNIER DÉCILE	DERNIER DÉCILE	DERNIER DÉCILE	DERNIER DÉCILE	DERNIER DÉCILE	DERNIER DÉCILE	DERNIER DÉCILE	DERNIER DÉCILE
9	56 230 €	56 340 €	NC	NC	NC	NC	NC	NC	
MOYENNE	MOYENNE	MOYENNE	MOYENNE	MOYENNE	MOYENNE	MOYENNE	MOYENNE	MOYENNE	
4,0% / CORPS SD	52 390 €	54 400 €	NC	NC	NC	NC	NC	NC	
	PREMIER DÉCILE	PREMIER DÉCILE	PREMIER DÉCILE	PREMIER DÉCILE	PREMIER DÉCILE	PREMIER DÉCILE	PREMIER DÉCILE	PREMIER DÉCILE	
	49 900 €	53 300 €	NC	NC	NC	NC	NC	NC	
		SOCLE	SOCLE	SOCLE	SOCLE	SOCLE	SOCLE	SOCLE	
		53 300 €	36 300 €						
Ingénieur en Chef des Ponts, des Eaux et des Forêts	EFFECTIF	EFFECTIF > 3	PLAFOND	PLAFOND	PLAFOND	PLAFOND	PLAFOND	PLAFOND	PLAFOND
	108	37 010 €	57 120 €	49 980 €	46 920 €	42 330 €	42 330 €	42 330 €	
	48,0% / CORPS SD	DERNIER DÉCILE	DERNIER DÉCILE	DERNIER DÉCILE	DERNIER DÉCILE	DERNIER DÉCILE	DERNIER DÉCILE	DERNIER DÉCILE	
MOYENNE	MOYENNE	MOYENNE	MOYENNE	MOYENNE	MOYENNE	MOYENNE	MOYENNE	MOYENNE	
27 300 €	31 510 €	NC	38 410 €	34 120 €	29 660 €	27 300 €	NC	NC	
	PREMIER DÉCILE	PREMIER DÉCILE	PREMIER DÉCILE	PREMIER DÉCILE	PREMIER DÉCILE	PREMIER DÉCILE	PREMIER DÉCILE	PREMIER DÉCILE	
	27 300 €	NC	31 800 €	27 300 €	27 300 €	25 300 €	NC	NC	
		SOCLE	SOCLE	SOCLE	SOCLE	SOCLE	SOCLE	SOCLE	
		46 300 €	31 800 €	27 300 €	25 300 €	25 300 €	25 300 €	25 300 €	
Ingénieur des Ponts, des Eaux et des Forêts	EFFECTIF	EFFECTIF > 3	PLAFOND	PLAFOND	PLAFOND	PLAFOND	PLAFOND	PLAFOND	PLAFOND
	108	29 040 €	49 980 €	46 920 €	42 330 €	42 330 €	42 330 €	42 330 €	
	48,0% / CORPS SD	DERNIER DÉCILE	DERNIER DÉCILE	DERNIER DÉCILE	DERNIER DÉCILE	DERNIER DÉCILE	DERNIER DÉCILE	DERNIER DÉCILE	
MOYENNE	MOYENNE	MOYENNE	MOYENNE	MOYENNE	MOYENNE	MOYENNE	MOYENNE	MOYENNE	
22 800 €	25 670 €	NC	30 530 €	28 970 €	25 660 €	22 900 €	21 570 €	21 570 €	
	PREMIER DÉCILE	PREMIER DÉCILE	PREMIER DÉCILE	PREMIER DÉCILE	PREMIER DÉCILE	PREMIER DÉCILE	PREMIER DÉCILE	PREMIER DÉCILE	
	22 800 €	NC	28 300 €	22 900 €	22 900 €	20 900 €	20 900 €	20 900 €	
		SOCLE	SOCLE	SOCLE	SOCLE	SOCLE	SOCLE	SOCLE	
		20 900 €	28 300 €	22 900 €	22 900 €	20 900 €	20 900 €	20 900 €	

Montant de l'IFSE par grades, types de services et genres

TYPE DE SERVICE		CORPS				GENRE															
Services Déconcentrés		Ingénieur des Ponts, des Eaux et des Forêts				♀															
		GROUPES 1, 2, 3, 4	GROUPES 1, 2, 3, 4	GROUPES 1, 2, 3, 4	GROUPES 1, 2, 3, 4	GROUPES 1, 2, 3, 4															
Ingénieur Général des Ponts, des Eaux et des Forêts	EFFECTIF TOTAL SD	93	15,8% / CORPS																		
	EFFECTIF	1	1,1% / CORPS SD																		
	DERNIER DÉCILE	NC																			
Ingénieur en Chef des Ponts, des Eaux et des Forêts	EFFECTIF	52	55,9% / CORPS SD																		
	DERNIER DÉCILE	35 980 €																			
	MOYENNE	31 230 €																			
Ingénieur des Ponts, des Eaux et des Forêts	EFFECTIF	40	43,0% / CORPS SD																		
	DERNIER DÉCILE	29 990 €																			
	MOYENNE	25 920 €																			

Montant de l'IFSE par grades, types de services et genres

TYPE DE SERVICE		CORPS				GENRE
Services Déconcentrés		Ingénieur des Ponts, des Eaux et des Forêts				♂
		GROUPES 1, 2, 3, 4	GROUPES 1, 2, 3, 4	GROUPES 1, 2, 3, 4	GROUPES 1, 2, 3, 4	GROUPES 1, 2, 3, 4
Ingénieur Général des Ponts, des Eaux et des Forêts	EFFECTIF TOTAL SD	132	22,4% / CORPS			
	EFFECTIF	8	6,1% / CORPS SD			
	DERNIER DÉCILE	56 340 €				
		MOYENNE	52 280 €			
		PREMIER DÉCILE	48 200 €			
		EFFECTIF > 3				
		PLAFOND	57 120 €			
		DERNIER DÉCILE	56 450 €			
		EFFECTIF	7	87,5% / IGPEF SD		
		MOYENNE	54 560 €			
		PREMIER DÉCILE	53 300 €			
		SOCLE	53 300 €			
		PLAFOND	49 980 €			
		DERNIER DÉCILE	NC			
		EFFECTIF	1	12,5% / IGPEF SD		
		MOYENNE	NC			
		PREMIER DÉCILE	NC			
		SOCLE	36 300 €			
		PLAFOND	46 920 €			
		DERNIER DÉCILE				
		EFFECTIF	0	0,0% / IGPEF SD		
		MOYENNE				
		PREMIER DÉCILE				
		SOCLE				
		PLAFOND	42 330 €			
		DERNIER DÉCILE				
		EFFECTIF	0	0,0% / IGPEF SD		
		MOYENNE				
		PREMIER DÉCILE				
		SOCLE				
Ingénieur en Chef des Ponts, des Eaux et des Forêts	EFFECTIF	56	42,4% / CORPS SD			
	DERNIER DÉCILE	37 380 €				
	MOYENNE	31 780 €				
		PREMIER DÉCILE	27 300 €			
		EFFECTIF > 3				
		PLAFOND	57 120 €			
		DERNIER DÉCILE	NC			
		EFFECTIF	2	3,6% / ICPEF SD		
		MOYENNE	NC			
		PREMIER DÉCILE	NC			
		SOCLE	46 300 €			
		PLAFOND	49 980 €			
		DERNIER DÉCILE	38 340 €			
		EFFECTIF	19	33,9% / ICPEF SD		
		MOYENNE	33 980 €			
		PREMIER DÉCILE	31 800 €			
		SOCLE	31 800 €			
		PLAFOND	46 920 €			
		DERNIER DÉCILE	31 930 €			
		EFFECTIF	34	60,7% / ICPEF SD		
		MOYENNE	29 690 €			
		PREMIER DÉCILE	27 300 €			
		SOCLE	27 300 €			
		PLAFOND	42 330 €			
		DERNIER DÉCILE	NC			
		EFFECTIF	1	1,8% / ICPEF SD		
		MOYENNE	NC			
		PREMIER DÉCILE	NC			
		SOCLE	25 300 €			
Ingénieur des Ponts, des Eaux et des Forêts	EFFECTIF	68	51,5% / CORPS SD			
	DERNIER DÉCILE	28 700 €				
	MOYENNE	25 520 €				
		PREMIER DÉCILE	22 900 €			
		EFFECTIF > 3				
		PLAFOND	49 980 €			
		DERNIER DÉCILE				
		EFFECTIF	0	0,0% / IPEF SD		
		MOYENNE				
		PREMIER DÉCILE				
		SOCLE				
		PLAFOND	49 980 €			
		DERNIER DÉCILE	29 130 €			
		EFFECTIF	10	14,7% / IPEF SD		
		MOYENNE	28 710 €			
		PREMIER DÉCILE	28 300 €			
		SOCLE	28 300 €			
		PLAFOND	46 920 €			
		DERNIER DÉCILE	28 370 €			
		EFFECTIF	51	75,0% / IPEF SD		
		MOYENNE	25 440 €			
		PREMIER DÉCILE	22 900 €			
		SOCLE	22 900 €			
		PLAFOND	42 330 €			
		DERNIER DÉCILE	22 460 €			
		EFFECTIF	7	10,3% / IPEF SD		
		MOYENNE	21 370 €			
		PREMIER DÉCILE	20 900 €			
		SOCLE	20 900 €			

Montant de l'IFSE par grades, types de services et genres

TYPE DE SERVICE	CORPS				GENRE ♀ + ♂	
	Assistant de Service Social					
Services Déconcentrés	EFFECTIF TOTAL SD	<table border="1"> <tr><td>104</td></tr> </table> 95,4% / CORPS				104
	104					
	EFFECTIF	<table border="1"> <tr><td>2</td></tr> </table> 1,9% / CORPS SD				2
	2					
	DERNIER DÉCILE	<table border="1"> <tr><td>NC</td></tr> </table>				NC
NC						
MOYENNE	<table border="1"> <tr><td>NC</td></tr> </table>				NC	
NC						
PREMIER DÉCILE	<table border="1"> <tr><td>NC</td></tr> </table>				NC	
NC						
Conseiller Technique de Service Social de Classe Supérieure	EFFECTIF	<table border="1"> <tr><td>0</td></tr> </table> 0,0% / CTSS_CS SD				0
	0					
	PLAFOND	<table border="1"> <tr><td>15 300 €</td></tr> </table>				15 300 €
	15 300 €					
	DERNIER DÉCILE	<table border="1"> <tr><td>NC</td></tr> </table>				NC
NC						
MOYENNE	<table border="1"> <tr><td>NC</td></tr> </table>				NC	
NC						
PREMIER DÉCILE	<table border="1"> <tr><td>NC</td></tr> </table>				NC	
NC						
Conseiller Technique de Service Social de Classe Normale	EFFECTIF	<table border="1"> <tr><td>0</td></tr> </table> 0,0% / CTSS_CN SD				0
	0					
	PLAFOND	<table border="1"> <tr><td>15 300 €</td></tr> </table>				15 300 €
	15 300 €					
	DERNIER DÉCILE	<table border="1"> <tr><td>11 370 €</td></tr> </table>				11 370 €
11 370 €						
MOYENNE	<table border="1"> <tr><td>10 350 €</td></tr> </table>				10 350 €	
10 350 €						
PREMIER DÉCILE	<table border="1"> <tr><td>9 400 €</td></tr> </table>				9 400 €	
9 400 €						
Assistant de Service Social du 1er Grade de Classe Supérieure	EFFECTIF	<table border="1"> <tr><td>0</td></tr> </table> 0,0% / ASS1GCS SD				0
	0					
	PLAFOND	<table border="1"> <tr><td>10 560 €</td></tr> </table>				10 560 €
	10 560 €					
	DERNIER DÉCILE	<table border="1"> <tr><td>7 820 €</td></tr> </table>				7 820 €
7 820 €						
MOYENNE	<table border="1"> <tr><td>7 310 €</td></tr> </table>				7 310 €	
7 310 €						
PREMIER DÉCILE	<table border="1"> <tr><td>6 810 €</td></tr> </table>				6 810 €	
6 810 €						
Assistant de Service Social du 1er Grade de Classe Normale	EFFECTIF	<table border="1"> <tr><td>0</td></tr> </table> 0,0% / ASS1GCN SD				0
	0					
	PLAFOND	<table border="1"> <tr><td>10 560 €</td></tr> </table>				10 560 €
	10 560 €					
	DERNIER DÉCILE	<table border="1"> <tr><td>7 380 €</td></tr> </table>				7 380 €
7 380 €						
MOYENNE	<table border="1"> <tr><td>6 950 €</td></tr> </table>				6 950 €	
6 950 €						
PREMIER DÉCILE	<table border="1"> <tr><td>6 500 €</td></tr> </table>				6 500 €	
6 500 €						

Montant de l'IFSE par grades, types de services et genres

TYPE DE SERVICE		CORPS				GENRE			
Services Déconcentrés		Assistant de Service Social				♀			
	EFFECTIF TOTAL SD	GROUPE 1		GROUPE 2		GROUPE 3		GROUPE 4	
	98	0,0% / CORPS SD		100,0% / CORPS SD		0,0% / CORPS SD		0,0% / CORPS SD	
	89,9% / CORPS	PLAFOND		PLAFOND 15 300 €		PLAFOND		PLAFOND	
	EFFECTIF > 3	DERNIER DÉCILE		DERNIER DÉCILE		DERNIER DÉCILE		DERNIER DÉCILE	
	NC	EFFECTIF		EFFECTIF		EFFECTIF		EFFECTIF	
	2	0		2		0		0	
	2,0% / CORPS SD	0,0% / CTSS_CS SD		100,0% / CTSS_CS SD		0,0% / CTSS_CS SD		0,0% / CTSS_CS SD	
	MOYENNE	MOYENNE		MOYENNE		MOYENNE		MOYENNE	
	NC	MOYENNE		NC		MOYENNE		MOYENNE	
	PREMIER DÉCILE	PREMIER DÉCILE		PREMIER DÉCILE		PREMIER DÉCILE		PREMIER DÉCILE	
	NC	PREMIER DÉCILE		NC		PREMIER DÉCILE		PREMIER DÉCILE	
Conseiller Technique de Service Social de Classe Supérieure		EFFECTIF > 3		PLAFOND		PLAFOND 15 300 €		PLAFOND	
	EFFECTIF	DERNIER DÉCILE		DERNIER DÉCILE		DERNIER DÉCILE		DERNIER DÉCILE	
	11	11 400 €		11 400 €		11 400 €		11 400 €	
	11,2% / CORPS SD	0,0% / CTSS_CN SD		100,0% / CTSS_CN SD		0,0% / CTSS_CN SD		0,0% / CTSS_CN SD	
	MOYENNE	MOYENNE		MOYENNE		MOYENNE		MOYENNE	
	10 430 €	MOYENNE		10 430 €		MOYENNE		MOYENNE	
	PREMIER DÉCILE	PREMIER DÉCILE		PREMIER DÉCILE		PREMIER DÉCILE		PREMIER DÉCILE	
	9 400 €	PREMIER DÉCILE		9 400 €		PREMIER DÉCILE		PREMIER DÉCILE	
Conseiller Technique de Service Social de Classe Normale		EFFECTIF > 3		PLAFOND		PLAFOND 10 560 €		PLAFOND	
	EFFECTIF	DERNIER DÉCILE		DERNIER DÉCILE		DERNIER DÉCILE		DERNIER DÉCILE	
	65	7 820 €		7 820 €		7 820 €		7 820 €	
	66,3% / CORPS SD	0,0% / ASS1GCS SD		100,0% / ASS1GCS SD		0,0% / ASS1GCS SD		0,0% / ASS1GCS SD	
	MOYENNE	MOYENNE		MOYENNE		MOYENNE		MOYENNE	
	7 310 €	MOYENNE		7 300 €		MOYENNE		MOYENNE	
	PREMIER DÉCILE	PREMIER DÉCILE		PREMIER DÉCILE		PREMIER DÉCILE		PREMIER DÉCILE	
	6 810 €	PREMIER DÉCILE		6 810 €		PREMIER DÉCILE		PREMIER DÉCILE	
Assistant de Service Social du 1er Grade de Classe Supérieure		EFFECTIF > 3		PLAFOND		PLAFOND 10 560 €		PLAFOND	
	EFFECTIF	DERNIER DÉCILE		DERNIER DÉCILE		DERNIER DÉCILE		DERNIER DÉCILE	
	20	7 270 €		7 270 €		7 270 €		7 270 €	
	20,4% / CORPS SD	0,0% / ASS1GCN SD		100,0% / ASS1GCN SD		0,0% / ASS1GCN SD		0,0% / ASS1GCN SD	
	MOYENNE	MOYENNE		MOYENNE		MOYENNE		MOYENNE	
	6 890 €	MOYENNE		6 890 €		MOYENNE		MOYENNE	
	PREMIER DÉCILE	PREMIER DÉCILE		PREMIER DÉCILE		PREMIER DÉCILE		PREMIER DÉCILE	
	6 500 €	PREMIER DÉCILE		6 500 €		PREMIER DÉCILE		PREMIER DÉCILE	
Assistant de Service Social du 1er Grade de Classe Normale		EFFECTIF > 3		PLAFOND		PLAFOND 6 460 €		PLAFOND	
	EFFECTIF	DERNIER DÉCILE		DERNIER DÉCILE		DERNIER DÉCILE		DERNIER DÉCILE	
	20	7 270 €		7 270 €		7 270 €		7 270 €	
	20,4% / CORPS SD	0,0% / ASS1GCN SD		100,0% / ASS1GCN SD		0,0% / ASS1GCN SD		0,0% / ASS1GCN SD	
	MOYENNE	MOYENNE		MOYENNE		MOYENNE		MOYENNE	
	6 890 €	MOYENNE		6 890 €		MOYENNE		MOYENNE	
	PREMIER DÉCILE	PREMIER DÉCILE		PREMIER DÉCILE		PREMIER DÉCILE		PREMIER DÉCILE	
	6 500 €	PREMIER DÉCILE		6 500 €		PREMIER DÉCILE		PREMIER DÉCILE	

Montant de l'IFSE par grades, types de services et genres

TYPE DE SERVICE	CORPS				GENRE																														
	Administrateur Civil																																		
Administration Centrale					♀ + ♂																														
Administrateur Civil Général	EFFECTIF TOTAL AC	84	97,7% / CORPS																																
	EFFECTIF	9	10,7% / CORPS AC																																
Administrateur Civil Hors Classe	EFFECTIF	47	56,0% / CORPS AC																																
	EFFECTIF	47	56,0% / CORPS AC																																
Administrateur Civil	EFFECTIF	28	33,3% / CORPS AC																																
	EFFECTIF	28	33,3% / CORPS AC																																
<table border="1"> <thead> <tr> <th>GRADE</th> <th>PLAFOND</th> <th>DERNIER DÉCILE</th> <th>MOYENNE</th> <th>PREMIER DÉCILE</th> <th>SOCLE</th> </tr> </thead> <tbody> <tr> <td>1</td> <td>49 980 €</td> <td>49 980 €</td> <td>49 490 €</td> <td>49 000 €</td> <td>49 000 €</td> </tr> <tr> <td>2</td> <td>46 920 €</td> <td>46 920 €</td> <td>45 110 €</td> <td>40 380 €</td> <td>31 000 €</td> </tr> <tr> <td>3</td> <td>42 330 €</td> <td>38 560 €</td> <td>28 040 €</td> <td>33 000 €</td> <td>27 000 €</td> </tr> <tr> <td>4</td> <td></td> <td></td> <td></td> <td></td> <td></td> </tr> </tbody> </table>						GRADE	PLAFOND	DERNIER DÉCILE	MOYENNE	PREMIER DÉCILE	SOCLE	1	49 980 €	49 980 €	49 490 €	49 000 €	49 000 €	2	46 920 €	46 920 €	45 110 €	40 380 €	31 000 €	3	42 330 €	38 560 €	28 040 €	33 000 €	27 000 €	4					
GRADE	PLAFOND	DERNIER DÉCILE	MOYENNE	PREMIER DÉCILE	SOCLE																														
1	49 980 €	49 980 €	49 490 €	49 000 €	49 000 €																														
2	46 920 €	46 920 €	45 110 €	40 380 €	31 000 €																														
3	42 330 €	38 560 €	28 040 €	33 000 €	27 000 €																														
4																																			

Montant de l'IFSE par grades, types de services et genres

TYPE DE SERVICE		CORPS				GENRE			
Administration Centrale		Administrateur Civil				♀			
Administrateur Civil Général	EFFECTIF TOTAL AC	GROUPE 1		GROUPE 2		GROUPE 3		GROUPE 4	
	29	41,4% / CORPS AC		48,3% / CORPS AC		10,3% / CORPS AC		0,0% / CORPS AC	
	33,7% / CORPS	PLAFOND 49 980 €		PLAFOND 46 920 €		PLAFOND		PLAFOND	
EFFECTIF	DERNIER DÉCILE	EFFECTIF > 3	DERNIER DÉCILE	EFFECTIF	DERNIER DÉCILE	EFFECTIF	DERNIER DÉCILE	EFFECTIF	DERNIER DÉCILE
3	NC	1	NC	2	NC	0		0	
MOYENNE	NC	MOYENNE	NC	MOYENNE	NC	MOYENNE		MOYENNE	
10,3% / CORPS AC	PREMIER DÉCILE	33,3% / ACG AC	NC	66,7% / ACG AC	NC	0,0% / ACG AC		0,0% / ACG AC	
			SOCLE 49 000 €		SOCLE		SOCLE		SOCLE
Administrateur Civil Hors Classe	EFFECTIF	PLAFOND 49 980 €		PLAFOND 46 920 €		PLAFOND 42 330 €		PLAFOND	
	16	44 920 €		41 870 €		NC		NC	
	55,2% / CORPS AC	42 000 €		37 500 €		33 000 €		SOCLE	
EFFECTIF > 3	DERNIER DÉCILE	EFFECTIF	DERNIER DÉCILE	EFFECTIF	DERNIER DÉCILE	EFFECTIF	DERNIER DÉCILE	EFFECTIF	DERNIER DÉCILE
42 620 €	42 990 €	5	42 990 €	8	36 990 €	3	NC	0	
MOYENNE	42 000 €	MOYENNE	42 000 €	MOYENNE	37 500 €	MOYENNE	NC	MOYENNE	
37 380 €	42 000 €	31,3% / ACHC AC	42 000 €	50,0% / ACHC AC	37 500 €	18,8% / ACHC AC	NC	0,0% / ACHC AC	
			SOCLE 42 000 €		SOCLE 37 500 €		SOCLE 33 000 €		SOCLE
Administrateur Civil	EFFECTIF	PLAFOND 49 980 €		PLAFOND 46 920 €		PLAFOND		PLAFOND	
	10	39 500 €		31 090 €		NC		NC	
	34,5% / CORPS AC	34 000 €		31 000 €		SOCLE		SOCLE	
EFFECTIF > 3	DERNIER DÉCILE	EFFECTIF	DERNIER DÉCILE	EFFECTIF	DERNIER DÉCILE	EFFECTIF	DERNIER DÉCILE	EFFECTIF	DERNIER DÉCILE
37 490 €	35 540 €	6	35 540 €	4	29 340 €	0		0	
MOYENNE	34 000 €	MOYENNE	34 000 €	MOYENNE	31 000 €	MOYENNE		MOYENNE	
31 000 €	34 000 €	60,0% / AC AC	34 000 €	40,0% / AC AC	31 000 €	0,0% / AC AC		0,0% / AC AC	
			SOCLE 34 000 €		SOCLE 31 000 €		SOCLE		SOCLE

Montant de l'IFSE par grades, types de services et genres

TYPE DE SERVICE		CORPS				GENRE			
Administration Centrale		Administrateur Civil				♂			
		GROUPÉ 1 29,1% / CORPS AC	GROUPÉ 2 50,9% / CORPS AC	GROUPÉ 3 20,0% / CORPS AC	GROUPÉ 4 0,0% / CORPS AC				
Administrateur Civil Général	EFFECTIF TOTAL AC	PLAFOND 49 980 €		PLAFOND 46 920 €		PLAFOND		PLAFOND	
	55 64,0% / CORPS	DERNIER DÉCILE	49 980 €	DERNIER DÉCILE	NC	DERNIER DÉCILE		DERNIER DÉCILE	
	EFFECTIF	MOYENNE	47 910 €	MOYENNE	NC	MOYENNE		MOYENNE	
6 10,9% / CORPS AC	PREMIER DÉCILE	45 800 €	PREMIER DÉCILE	NC	PREMIER DÉCILE		PREMIER DÉCILE		
		50,0% / ACG AC	49 000 €	50,0% / ACG AC	SOCLE	0,0% / ACG AC	SOCLE	0,0% / ACG AC	SOCLE
Administrateur Civil Hors Classe	EFFECTIF > 3	PLAFOND 49 980 €		PLAFOND 46 920 €		PLAFOND 42 330 €		PLAFOND	
	31 56,4% / CORPS AC	DERNIER DÉCILE	43 940 €	DERNIER DÉCILE	47 300 €	DERNIER DÉCILE	43 390 €	DERNIER DÉCILE	
	EFFECTIF	MOYENNE	39 680 €	MOYENNE	43 470 €	MOYENNE	39 500 €	MOYENNE	25 280 €
31 56,4% / CORPS AC	PREMIER DÉCILE	33 000 €	PREMIER DÉCILE	42 000 €	PREMIER DÉCILE	37 500 €	PREMIER DÉCILE	33 000 €	
		32,3% / ACHC AC	42 000 €	45,2% / ACHC AC	SOCLE 37 500 €	22,6% / ACHC AC	SOCLE 33 000 €	0,0% / ACHC AC	SOCLE
Administrateur Civil	EFFECTIF > 3	PLAFOND 49 980 €		PLAFOND 46 920 €		PLAFOND 42 330 €		PLAFOND	
	18 32,7% / CORPS AC	DERNIER DÉCILE	36 400 €	DERNIER DÉCILE	NC	DERNIER DÉCILE	32 370 €	DERNIER DÉCILE	27 850 €
	EFFECTIF	MOYENNE	32 110 €	MOYENNE	NC	MOYENNE	31 340 €	MOYENNE	27 310 €
18 32,7% / CORPS AC	PREMIER DÉCILE	27 000 €	PREMIER DÉCILE	NC	PREMIER DÉCILE	31 000 €	PREMIER DÉCILE	27 000 €	
		16,7% / AC AC	34 000 €	61,1% / AC AC	SOCLE 31 000 €	22,2% / AC AC	SOCLE 27 000 €	0,0% / AC AC	SOCLE

Montant de l'IFSE par grades, types de services et genres

TYPE DE SERVICE	CORPS				GENRE	
	Architecte et Urbaniste de l'État					
Administration Centrale	♀ + ♂					
Architecte et Urbaniste Général de l'État	EFFECTIF TOTAL AC 19 22,4% / CORPS	EFFECTIF > 3 DERNIER DÉCILE: NC MOYENNE: NC PREMIER DÉCILE: NC	GRUPE 1 10,5% / CORPS AC PLAFOND: 46 920 € DERNIER DÉCILE: NC EFFECTIF : 1 50,0% / AUEC AC MOYENNE: NC PREMIER DÉCILE: NC SOCLE: 35 600 €	GRUPE 2 21,1% / CORPS AC PLAFOND: DERNIER DÉCILE: EFFECTIF : 0 0,0% / AUEC AC MOYENNE: PREMIER DÉCILE: SOCLE:	GRUPE 3 42,1% / CORPS AC PLAFOND: 34 450 € DERNIER DÉCILE: NC EFFECTIF : 1 50,0% / AUEC AC MOYENNE: NC PREMIER DÉCILE: NC SOCLE: 28 000 €	GRUPE 4 26,3% / CORPS AC PLAFOND: DERNIER DÉCILE: EFFECTIF : 0 0,0% / AUEC AC MOYENNE: PREMIER DÉCILE: SOCLE:
	Architecte et Urbaniste en Chef de l'État	EFFECTIF : 10 52,6% / CORPS AC DERNIER DÉCILE: 32 610 € MOYENNE: 28 040 € PREMIER DÉCILE: 24 220 €	PLAFOND: 46 920 € DERNIER DÉCILE: NC EFFECTIF : 1 10,0% / AUEC AC MOYENNE: NC PREMIER DÉCILE: NC SOCLE: 29 900 €	PLAFOND: 40 290 € DERNIER DÉCILE: 32 200 € EFFECTIF : 4 40,0% / AUEC AC MOYENNE: 29 600 € PREMIER DÉCILE: 27 380 € SOCLE: 27 200 €	PLAFOND: 34 450 € DERNIER DÉCILE: 31 430 € EFFECTIF : 4 40,0% / AUEC AC MOYENNE: 28 240 € PREMIER DÉCILE: 25 490 € SOCLE: 25 000 €	PLAFOND: 31 450 € DERNIER DÉCILE: NC EFFECTIF : 1 10,0% / AUEC AC MOYENNE: NC PREMIER DÉCILE: NC SOCLE: 16 800 €
Architecte et Urbaniste de l'État	EFFECTIF : 7 36,8% / CORPS AC DERNIER DÉCILE: 25 000 € MOYENNE: 19 860 € PREMIER DÉCILE: 16 000 €	PLAFOND: DERNIER DÉCILE: EFFECTIF : 0 0,0% / AUEC AC MOYENNE: PREMIER DÉCILE: SOCLE:	PLAFOND: DERNIER DÉCILE: EFFECTIF : 0 0,0% / AUEC AC MOYENNE: PREMIER DÉCILE: SOCLE:	PLAFOND: 34 450 € DERNIER DÉCILE: NC EFFECTIF : 3 42,9% / AUEC AC MOYENNE: NC PREMIER DÉCILE: NC SOCLE: 19 000 €	PLAFOND: 31 450 € DERNIER DÉCILE: 18 670 € EFFECTIF : 4 57,1% / AUEC AC MOYENNE: 17 310 € PREMIER DÉCILE: 16 000 € SOCLE: 16 000 €	


Montant de l'IFSE par grades, types de services et genres

TYPE DE SERVICE		CORPS				GENRE	
Administration Centrale		Architecte et Urbaniste de l'État				♀	
		GROUPES 1 7,1% / CORPS AC	2 21,4% / CORPS AC	3 50,0% / CORPS AC	4 21,4% / CORPS AC		
Architecte et Urbaniste Général de l'État	EFFECTIF TOTAL AC	EFFECTIF > 3		PLAFOND	PLAFOND	PLAFOND	PLAFOND
	14	16,5% / CORPS	0	46 920 €	40 290 €	34 450 €	31 450 €
	1	7,1% / CORPS AC	1	NC	NC	NC	NC
	DERNIER DÉCILE	MOYENNE	DERNIER DÉCILE	MOYENNE	DERNIER DÉCILE	MOYENNE	DERNIER DÉCILE
	NC	NC	NC	NC	NC	NC	NC
	PREMIER DÉCILE	PREMIER DÉCILE	PREMIER DÉCILE	PREMIER DÉCILE	PREMIER DÉCILE	PREMIER DÉCILE	PREMIER DÉCILE
	NC	NC	NC	NC	NC	NC	NC
				SOCLE	SOCLE	SOCLE	SOCLE
				29 900 €	27 200 €	28 000 €	28 000 €
Architecte et Urbaniste en Chef de l'État	EFFECTIF	EFFECTIF > 3		PLAFOND	PLAFOND	PLAFOND	PLAFOND
	7	50,0% / CORPS AC	1	46 920 €	40 290 €	34 450 €	31 450 €
	32 720 €	29 680 €	3	NC	NC	NC	NC
	DERNIER DÉCILE	MOYENNE	DERNIER DÉCILE	MOYENNE	DERNIER DÉCILE	MOYENNE	DERNIER DÉCILE
	26 970 €	26 970 €	NC	NC	NC	NC	NC
	PREMIER DÉCILE	PREMIER DÉCILE	PREMIER DÉCILE	PREMIER DÉCILE	PREMIER DÉCILE	PREMIER DÉCILE	PREMIER DÉCILE
	NC	NC	NC	NC	NC	NC	NC
				SOCLE	SOCLE	SOCLE	SOCLE
				29 900 €	27 200 €	25 000 €	25 000 €
Architecte et Urbaniste de l'État	EFFECTIF	EFFECTIF > 3		PLAFOND	PLAFOND	PLAFOND	PLAFOND
	6	42,9% / CORPS AC	0	46 920 €	40 290 €	34 450 €	31 450 €
	25 000 €	20 500 €	3	NC	NC	NC	NC
	DERNIER DÉCILE	MOYENNE	DERNIER DÉCILE	MOYENNE	DERNIER DÉCILE	MOYENNE	DERNIER DÉCILE
	17 250 €	17 250 €	NC	NC	NC	NC	NC
	PREMIER DÉCILE	PREMIER DÉCILE	PREMIER DÉCILE	PREMIER DÉCILE	PREMIER DÉCILE	PREMIER DÉCILE	PREMIER DÉCILE
	NC	NC	NC	NC	NC	NC	NC
				SOCLE	SOCLE	SOCLE	SOCLE
				19 000 €	19 000 €	19 000 €	16 000 €

Montant de l'IFSE par grades, types de services et genres

TYPE DE SERVICE		CORPS				GENRE	
Services Déconcentrés		Architecte et Urbaniste de l'État				♀ + ♂	
		GROUPES	1	2	3	4	
		EFFECTIF TOTAL SD	0,0% / CORPS SD	4,5% / CORPS SD	71,2% / CORPS SD	24,2% / CORPS SD	
Architecte et Urbaniste Général de l'État	EFFECTIF	66	77,6% / CORPS				
	EFFECTIF > 3	2	3,0% / CORPS SD				
	DERNIER DÉCILE	NC					
	MOYENNE	NC					
PREMIER DÉCILE	NC						
Architecte et Urbaniste en Chef de l'État	EFFECTIF	19	28,8% / CORPS SD				
	EFFECTIF > 3	28 310 €					
	DERNIER DÉCILE	26 570 €					
	MOYENNE	25 000 €					
PREMIER DÉCILE							
Architecte et Urbaniste de l'État	EFFECTIF	45	68,2% / CORPS SD				
	EFFECTIF > 3	21 180 €					
	DERNIER DÉCILE	18 960 €					
	MOYENNE	16 860 €					
PREMIER DÉCILE							

Montant de l'IFSE par grades, types de services et genres

TYPE DE SERVICE		CORPS Architecte et Urbaniste de l'État				GENRE 			
Services Déconcentrés		GROUPES	1	2	3	4			
EFFECTIF TOTAL SD		0,0% / CORPS SD		3,0% / CORPS SD		60,6% / CORPS SD		36,4% / CORPS SD	
EFFECTIF		PLAFOND		PLAFOND		PLAFOND		PLAFOND	
DERNIER DÉCILE		DERNIER DÉCILE		DERNIER DÉCILE		DERNIER DÉCILE		DERNIER DÉCILE	
MOYENNE		MOYENNE		MOYENNE		MOYENNE		MOYENNE	
PREMIER DÉCILE		PREMIER DÉCILE		PREMIER DÉCILE		PREMIER DÉCILE		PREMIER DÉCILE	
/ CORPS SD		/ AUEC SD		/ AUEC SD		/ AUEC SD		/ AUEC SD	
SOCLE		SOCLE		SOCLE		SOCLE		SOCLE	
Architecte et Urbaniste Général de l'État	33 38,8% / CORPS	0 0,0% / CORPS SD	0 0,0% / AUEC SD	0 0,0% / AUEC SD	0 0,0% / AUEC SD	0 0,0% / AUEC SD	0 0,0% / AUEC SD	0 0,0% / AUEC SD	0 0,0% / AUEC SD
Architecte et Urbaniste en Chef de l'État	6 18,2% / CORPS SD	27 690 € 25 940 € 24 630 €	0 0,0% / AUEC SD	0 0,0% / AUEC SD	5 83,3% / AUEC SD	34 450 € 27 750 € 26 280 € 25 000 €	1 16,7% / AUEC SD	NC NC NC	31450 € 16 800 €
Architecte et Urbaniste de l'État	27 81,8% / CORPS SD	20 000 € 18 710 € 16 000 €	0 0,0% / AUE SD	1 3,7% / AUE SD	15 55,6% / AUE SD	40 290 € NC NC 21500 €	19 000 € 19 260 € 19 000 €	11 40,7% / AUE SD	34 450 € 19 000 € 16 000 €

Montant de l'IFSE par grades, types de services et genres

TYPE DE SERVICE		CORPS				GENRE
Services Déconcentrés		Architecte et Urbaniste de l'État				♂
		GROUPES	1	2	3	4
		EFFECTIF TOTAL SD	0,0% / CORPS SD	6,1% / CORPS SD	81,8% / CORPS SD	12,1% / CORPS SD
Architecte et Urbaniste Général de l'État	EFFECTIF	33	38,8% / CORPS			
	EFFECTIF > 3	2	6,1% / CORPS SD			
	DERNIER DÉCILE	NC				
	MOYENNE	NC				
PREMIER DÉCILE	NC					
Architecte et Urbaniste en Chef de l'État	EFFECTIF	13	39,4% / CORPS SD			
	EFFECTIF > 3	29 110 €				
	DERNIER DÉCILE	26 860 €				
	MOYENNE	25 160 €				
PREMIER DÉCILE						
Architecte et Urbaniste de l'État	EFFECTIF	18	54,5% / CORPS SD			
	EFFECTIF > 3	20 940 €				
	DERNIER DÉCILE	19 330 €				
	MOYENNE	18 700 €				
PREMIER DÉCILE						

Montant de l'IFSE par grades, types de services et genres

TYPE DE SERVICE		CORPS				GENRE		
Administration Centrale		Chargé d'études documentaires				♀ + ♂		
		GROUPES 1, 2, 3, 4	GROUPES 1, 2, 3, 4	GROUPES 1, 2, 3, 4	GROUPES 1, 2, 3, 4	GROUPES 1, 2, 3, 4	GROUPES 1, 2, 3, 4	
Chargé d'études documentaires hors classe	EFFECTIF TOTAL AC	24	80,0% / CORPS	GROUPES 1, 2, 3, 4	GROUPES 1, 2, 3, 4	GROUPES 1, 2, 3, 4	GROUPES 1, 2, 3, 4	
	EFFECTIF	1	4,2% / CORPS AC	GROUPES 1, 2, 3, 4	GROUPES 1, 2, 3, 4	GROUPES 1, 2, 3, 4	GROUPES 1, 2, 3, 4	
	DERNIER DÉCILE	NC	MOYENNE	NC	PREMIER DÉCILE	NC	PLAFOND	NC
Chargé d'études documentaires principal	EFFECTIF	6	25,0% / CORPS AC	GROUPES 1, 2, 3, 4	GROUPES 1, 2, 3, 4	GROUPES 1, 2, 3, 4	GROUPES 1, 2, 3, 4	
	DERNIER DÉCILE	19 500 €	MOYENNE	17 690 €	PREMIER DÉCILE	15 750 €	PLAFOND	32 130 €
	EFFECTIF	2	33,3% / CED_P AC	GROUPES 1, 2, 3, 4	GROUPES 1, 2, 3, 4	GROUPES 1, 2, 3, 4	GROUPES 1, 2, 3, 4	
Chargé d'études documentaires	EFFECTIF	17	70,8% / CORPS AC	GROUPES 1, 2, 3, 4	GROUPES 1, 2, 3, 4	GROUPES 1, 2, 3, 4	GROUPES 1, 2, 3, 4	
	DERNIER DÉCILE	14 260 €	MOYENNE	12 300 €	PREMIER DÉCILE	10 340 €	PLAFOND	27 200 €
	EFFECTIF	4	23,5% / CED AC	GROUPES 1, 2, 3, 4	GROUPES 1, 2, 3, 4	GROUPES 1, 2, 3, 4	GROUPES 1, 2, 3, 4	

Montant de l'IFSE par grades, types de services et genres

TYPE DE SERVICE		CORPS				GENRE
Administration Centrale		Chargé d'études documentaires				♀
		GROUPES 1, 2, 3, 4	GROUPES 1, 2, 3, 4	GROUPES 1, 2, 3, 4	GROUPES 1, 2, 3, 4	GROUPES 1, 2, 3, 4
Chargé d'études documentaires hors classe	EFFECTIF TOTAL AC	19	63,3% / CORPS			
	EFFECTIF	1	5,3% / CORPS AC			
	DERNIER DÉCILE	NC				
Chargé d'études documentaires principal	EFFECTIF	5	26,3% / CORPS AC			
	DERNIER DÉCILE	19 500 €				
	MOYENNE	17 410 €				
Chargé d'études documentaires	EFFECTIF	13	68,4% / CORPS AC			
	DERNIER DÉCILE	14 140 €				
	MOYENNE	12 180 €				

Montant de l'IFSE par grades, types de services et genres

TYPE DE SERVICE		CORPS				GENRE
Administration Centrale		Chargé d'études documentaires				♂
		GROUPES 1, 2, 3, 4	GROUPES 1, 2, 3, 4	GROUPES 1, 2, 3, 4	GROUPES 1, 2, 3, 4	GROUPES 1, 2, 3, 4
Chargé d'études documentaires hors classe	EFFECTIF TOTAL AC	5	0	0	0	0
	/ CORPS	16,7%	0,0%	0,0%	0,0%	0,0%
	EFFECTIF > 3	0	0	0	0	0
Chargé d'études documentaires principal	EFFECTIF	1	0	1	0	0
	/ CORPS AC	20,0%	0,0%	100,0%	0,0%	0,0%
	EFFECTIF > 3	NC	0	1	0	0
Chargé d'études documentaires	EFFECTIF	4	0	3	1	0
	/ CORPS AC	80,0%	0,0%	75,0%	25,0%	0,0%
	EFFECTIF > 3	13 660 €	0	3	1	0

Montant de l'IFSE par grades, types de services et genres

TYPE DE SERVICE		CORPS				GENRE			
Services Déconcentrés		Chargé d'études documentaires				♀ + ♂			
		GROUPES	1	2	3	4			
EFFECTIF TOTAL SD		0,0% / CORPS SD		33,3% / CORPS SD		66,7% / CORPS SD		0,0% / CORPS SD	
EFFECTIF		0		0		0		0	
0,0% / CORPS SD		/ CED_HC SD		/ CED_HC SD		/ CED_HC SD		/ CED_HC SD	
EFFECTIF > 3		PLAFOND		PLAFOND		PLAFOND		PLAFOND	
DERNIER DÉCILE		DERNIER DÉCILE		DERNIER DÉCILE		DERNIER DÉCILE		DERNIER DÉCILE	
MOYENNE		MOYENNE		MOYENNE		MOYENNE		MOYENNE	
PREMIER DÉCILE		PREMIER DÉCILE		PREMIER DÉCILE		PREMIER DÉCILE		PREMIER DÉCILE	
EFFECTIF > 3		PLAFOND		PLAFOND		PLAFOND		PLAFOND	
DERNIER DÉCILE		DERNIER DÉCILE		DERNIER DÉCILE		DERNIER DÉCILE		DERNIER DÉCILE	
MOYENNE		MOYENNE		MOYENNE		MOYENNE		MOYENNE	
PREMIER DÉCILE		PREMIER DÉCILE		PREMIER DÉCILE		PREMIER DÉCILE		PREMIER DÉCILE	
EFFECTIF > 3		PLAFOND		PLAFOND		PLAFOND		PLAFOND	
DERNIER DÉCILE		DERNIER DÉCILE		DERNIER DÉCILE		DERNIER DÉCILE		DERNIER DÉCILE	
MOYENNE		MOYENNE		MOYENNE		MOYENNE		MOYENNE	
PREMIER DÉCILE		PREMIER DÉCILE		PREMIER DÉCILE		PREMIER DÉCILE		PREMIER DÉCILE	
EFFECTIF > 3		PLAFOND		PLAFOND		PLAFOND		PLAFOND	
DERNIER DÉCILE		DERNIER DÉCILE		DERNIER DÉCILE		DERNIER DÉCILE		DERNIER DÉCILE	
MOYENNE		MOYENNE		MOYENNE		MOYENNE		MOYENNE	
PREMIER DÉCILE		PREMIER DÉCILE		PREMIER DÉCILE		PREMIER DÉCILE		PREMIER DÉCILE	
EFFECTIF > 3		PLAFOND		PLAFOND		PLAFOND		PLAFOND	
DERNIER DÉCILE		DERNIER DÉCILE		DERNIER DÉCILE		DERNIER DÉCILE		DERNIER DÉCILE	
MOYENNE		MOYENNE		MOYENNE		MOYENNE		MOYENNE	
PREMIER DÉCILE		PREMIER DÉCILE		PREMIER DÉCILE		PREMIER DÉCILE		PREMIER DÉCILE	

Montant de l'IFSE par grades, types de services et genres

TYPE DE SERVICE		CORPS				GENRE
Services Déconcentrés		Chargé d'études documentaires				♀
		GROUPÉ 1	GROUPÉ 2	GROUPÉ 3	GROUPÉ 4	
EFFECTIF TOTAL SD		0,0% / CORPS SD	40,0% / CORPS SD	60,0% / CORPS SD	0,0% / CORPS SD	
EFFECTIF > 3						
DERNIER DÉCILE						
MOYENNE						
PREMIER DÉCILE						
EFFECTIF		0	0	0	0	
0,0% / CORPS SD						
PLAFOND						
DERNIER DÉCILE						
MOYENNE						
PREMIER DÉCILE						
EFFECTIF		0	1	0	0	
20,0% / CORPS SD		0,0% / CED_P SD	100,0% / CED_P SD	0,0% / CED_P SD	0,0% / CED_P SD	
PLAFOND			27 200 €			
DERNIER DÉCILE			NC			
MOYENNE			NC			
PREMIER DÉCILE			NC			
EFFECTIF		0	1	0	0	
20,0% / CORPS SD		0,0% / CED_P SD	100,0% / CED_P SD	0,0% / CED_P SD	0,0% / CED_P SD	
PLAFOND			27 200 €			
DERNIER DÉCILE			NC			
MOYENNE			NC			
PREMIER DÉCILE			NC			
EFFECTIF		4	1	3	0	
80,0% / CORPS SD		0,0% / CED SD	25,0% / CED SD	75,0% / CED SD	0,0% / CED SD	
PLAFOND				23 800 €		
DERNIER DÉCILE		10 670 €		NC		
MOYENNE		9 060 €		NC		
PREMIER DÉCILE		8 000 €		NC		
EFFECTIF		0	1	3	0	
0,0% / CORPS SD		0,0% / CED SD	25,0% / CED SD	75,0% / CED SD	0,0% / CED SD	
PLAFOND				23 800 €		
DERNIER DÉCILE				NC		
MOYENNE				NC		
PREMIER DÉCILE				NC		
EFFECTIF		0	0	0	0	
0,0% / CORPS SD		0,0% / CED SD	0,0% / CED SD	0,0% / CED SD	0,0% / CED SD	
PLAFOND						
DERNIER DÉCILE						
MOYENNE						
PREMIER DÉCILE						

Montant de l'IFSE par grades, types de services et genres

TYPE DE SERVICE		CORPS				GENRE	
Services Déconcentrés		Capitaine de Port				♀ + ♂	
Capitaine de Port du 1er Grade de Classe Fonctionnelle	EFFECTIF TOTAL SD	26	96,3% / CORPS				
	EFFECTIF / CORPS SD	6	23,1%				
EFFECTIF > 3		DERNIER DÉCILE	23 390 €				
MOYENNE		19 730 €					
PREMIER DÉCILE		15 780 €					
GROUPE 1		11,5% / CORPS SD	PLAFOND 32 130 €				
EFFECTIF		1	16,7% / CAP 1GCF SD	DERNIER DÉCILE	NC		
MOYENNE		NC	SOCLE		17 900 €		
PREMIER DÉCILE		NC					
GROUPE 2		88,5% / CORPS SD	PLAFOND 25 500 €				
EFFECTIF		5	83,3% / CAP 1GCF SD	DERNIER DÉCILE	22 840 €		
MOYENNE		17 180 €	SOCLE		13 850 €		
PREMIER DÉCILE		15 390 €					
GROUPE 3		0,0% / CORPS SD	PLAFOND				
EFFECTIF		0	0,0% / CAP 1GCF SD	DERNIER DÉCILE			
MOYENNE			SOCLE				
PREMIER DÉCILE							
GROUPE 4		0,0% / CORPS SD	PLAFOND				
EFFECTIF		0	0,0% / CAP 1GCF SD	DERNIER DÉCILE			
MOYENNE			SOCLE				
PREMIER DÉCILE							
Capitaine de Port du 1er Grade de Classe Normale	EFFECTIF	4	15,4% / CORPS SD				
	EFFECTIF > 3	DERNIER DÉCILE	16 950 €				
MOYENNE		16 070 €					
PREMIER DÉCILE		14 610 €					
GROUPE 1		0,0% / CAP 1GCF SD	PLAFOND				
EFFECTIF		0	0,0% / CAP 1GCN SD	DERNIER DÉCILE			
MOYENNE			SOCLE				
PREMIER DÉCILE							
GROUPE 2		100,0% / CAP 1GCF SD	PLAFOND 25 500 €				
EFFECTIF		4	100,0% / CAP 1GCN SD	DERNIER DÉCILE	16 950 €		
MOYENNE		16 070 €	SOCLE		13 450 €		
PREMIER DÉCILE		14 610 €					
GROUPE 3		0,0% / CORPS SD	PLAFOND				
EFFECTIF		0	0,0% / CAP 1GCF SD	DERNIER DÉCILE			
MOYENNE			SOCLE				
PREMIER DÉCILE							
GROUPE 4		0,0% / CORPS SD	PLAFOND				
EFFECTIF		0	0,0% / CAP 1GCF SD	DERNIER DÉCILE			
MOYENNE			SOCLE				
PREMIER DÉCILE							
Capitaine de Port du 2ème Grade de Classe Fonctionnelle	EFFECTIF	3	11,5% / CORPS SD				
	EFFECTIF > 3	DERNIER DÉCILE	NC				
MOYENNE		NC					
PREMIER DÉCILE		NC					
GROUPE 1		0,0% / CAP 2GCF SD	PLAFOND				
EFFECTIF		0	0,0% / CAP 2GCN SD	DERNIER DÉCILE			
MOYENNE			SOCLE				
PREMIER DÉCILE							
GROUPE 2		100,0% / CAP 2GCF SD	PLAFOND 25 500 €				
EFFECTIF		3	100,0% / CAP 2GCN SD	DERNIER DÉCILE	NC		
MOYENNE		NC	SOCLE		10 170 €		
PREMIER DÉCILE		NC					
GROUPE 3		0,0% / CORPS SD	PLAFOND				
EFFECTIF		0	0,0% / CAP 2GCF SD	DERNIER DÉCILE			
MOYENNE			SOCLE				
PREMIER DÉCILE							
GROUPE 4		0,0% / CORPS SD	PLAFOND				
EFFECTIF		0	0,0% / CAP 2GCF SD	DERNIER DÉCILE			
MOYENNE			SOCLE				
PREMIER DÉCILE							
Capitaine de Port du 2ème Grade de Classe Normale	EFFECTIF	13	50,0% / CORPS SD				
	EFFECTIF > 3	DERNIER DÉCILE	15 610 €				
MOYENNE		13 020 €					
PREMIER DÉCILE		10 880 €					
GROUPE 1		15,4% / CAP 2GCN SD	PLAFOND 32 130 €				
EFFECTIF		2	15,4% / CAP 2GCN SD	DERNIER DÉCILE	NC		
MOYENNE		NC	SOCLE		14 110 €		
PREMIER DÉCILE		NC					
GROUPE 2		84,6% / CAP 2GCN SD	PLAFOND 25 500 €				
EFFECTIF		11	84,6% / CAP 2GCN SD	DERNIER DÉCILE	13 680 €		
MOYENNE		12 280 €	SOCLE		9 770 €		
PREMIER DÉCILE		10 770 €					
GROUPE 3		0,0% / CORPS SD	PLAFOND				
EFFECTIF		0	0,0% / CAP 2GCN SD	DERNIER DÉCILE			
MOYENNE			SOCLE				
PREMIER DÉCILE							
GROUPE 4		0,0% / CORPS SD	PLAFOND				
EFFECTIF		0	0,0% / CAP 2GCN SD	DERNIER DÉCILE			
MOYENNE			SOCLE				
PREMIER DÉCILE							

Montant de l'IFSE par grades, types de services et genres

TYPE DE SERVICE	CORPS				GENRE				
	Secrétaire Administratif								
Administration Centrale					♀ + ♂				
Secrétaire Administratif de Classe Exceptionnelle	EFFECTIF TOTAL AC	GROUPE 1		GROUPE 2		GROUPE 3		GROUPE 4	
	686	11,2% / CORPS AC		31,5% / CORPS AC		57,3% / CORPS AC		0,0% / CORPS AC	
Secrétaire Administratif de Classe Supérieure	EFFECTIF	GROUPE 1		GROUPE 2		GROUPE 3		GROUPE 4	
	251	42		104		105		0	
Secrétaire Administratif de Classe Normale	EFFECTIF	GROUPE 1		GROUPE 2		GROUPE 3		GROUPE 4	
	262	15		64		183		0	

TYPE DE SERVICE	CORPS				GENRE				
	Secrétaire Administratif								
Secrétaire Administratif de Classe Exceptionnelle	EFFECTIF > 3	GROUPE 1		GROUPE 2		GROUPE 3		GROUPE 4	
	12 400 €	12 970 €		12 350 €		12 260 €			
Secrétaire Administratif de Classe Supérieure	MOYENNE	11 200 €		11 310 €		10 820 €			
	11 290 €	10 970 €		10 200 €		9 700 €			
Secrétaire Administratif de Classe Normale	PREMIER DÉCILE	10 850 €		10 270 €		9 230 €			
	9 750 €	10 480 €		9 300 €		8 430 €			

TYPE DE SERVICE	CORPS				GENRE				
	Secrétaire Administratif								
Secrétaire Administratif de Classe Exceptionnelle	EFFECTIF > 3	GROUPE 1		GROUPE 2		GROUPE 3		GROUPE 4	
	12 400 €	12 970 €		12 350 €		12 260 €			
Secrétaire Administratif de Classe Supérieure	MOYENNE	11 200 €		11 310 €		10 820 €			
	11 290 €	10 970 €		10 200 €		9 700 €			
Secrétaire Administratif de Classe Normale	PREMIER DÉCILE	10 850 €		10 270 €		9 230 €			
	9 750 €	10 480 €		9 300 €		8 430 €			

Montant de l'IFSE par grades, types de services et genres

TYPE DE SERVICE		CORPS				GENRE					
Administration Centrale		Secrétaire Administratif				♀					
		GROUPES	1	2	3	4					
EFFECTIF TOTAL AC		11,0% / CORPS AC		33,4% / CORPS AC		55,6% / CORPS AC		0,0% / CORPS AC			
500		9,1% / CORPS									
EFFECTIF		EFFECTIF > 3		PLAFOND 19 660 €		PLAFOND 17 930 €		PLAFOND 16 480 €		PLAFOND	
190		12 360 €		DERNIER DÉCILE 12 870 €		DERNIER DÉCILE 12 290 €		DERNIER DÉCILE 12 270 €		DERNIER DÉCILE	
38,0% / CORPS AC		MOYENNE 11 140 €		EFFECTIF 27		MOYENNE 11 240 €		EFFECTIF 82		MOYENNE 10 820 €	
		PREMIER DÉCILE 9 750 €		14,2% / SACE AC		42,6% / SACE AC		43,2% / SACE AC		0,0% / SACE AC	
				SOCLE 10 725 €		SOCLE 9 745 €		SOCLE 8 825 €		SOCLE	
EFFECTIF		EFFECTIF > 3		PLAFOND 19 660 €		PLAFOND 17 930 €		PLAFOND 16 480 €		PLAFOND	
123		11 270 €		DERNIER DÉCILE 11 700 €		DERNIER DÉCILE 11 080 €		DERNIER DÉCILE 10 900 €		DERNIER DÉCILE	
24,6% / CORPS AC		MOYENNE 10 060 €		EFFECTIF 17		MOYENNE 10 160 €		EFFECTIF 70		MOYENNE 9 740 €	
		PREMIER DÉCILE 8 770 €		13,8% / SACS AC		29,3% / SACS AC		56,9% / SACS AC		0,0% / SACS AC	
				SOCLE 10 145 €		SOCLE 9 215 €		SOCLE 8 340 €		SOCLE	
EFFECTIF		EFFECTIF > 3		PLAFOND 19 660 €		PLAFOND 17 930 €		PLAFOND 16 480 €		PLAFOND	
187		9 760 €		DERNIER DÉCILE 10 850 €		DERNIER DÉCILE 9 800 €		DERNIER DÉCILE 9 460 €		DERNIER DÉCILE	
37,4% / CORPS AC		MOYENNE 8 830 €		EFFECTIF 11		MOYENNE 9 790 €		EFFECTIF 126		MOYENNE 8 520 €	
		PREMIER DÉCILE 7 850 €		5,9% / SACN AC		26,7% / SACN AC		67,4% / SACN AC		0,0% / SACN AC	
				SOCLE 9 750 €		SOCLE 8 820 €		SOCLE 7 850 €		SOCLE	

Montant de l'IFSE par grades, types de services et genres

TYPE DE SERVICE		CORPS				GENRE							
Administration Centrale		Secrétaire Administratif				♂							
		GROUPE 1	GROUPE 2	GROUPE 3	GROUPE 4								
		11,8%	26,3%	61,8%	0,0%								
		/ CORPS AC	/ CORPS AC	/ CORPS AC	/ CORPS AC								
Secrétaire Administratif de Classe Exceptionnelle	EFFECTIF TOTAL AC	PLAFOND 19 660 €		PLAFOND 17 930 €		PLAFOND 16 480 €		PLAFOND					
	186	3,4%	DERNIER DÉCILE	14 710 €	14 330 €	14 300 €	12 180 €	DERNIER DÉCILE					
	EFFECTIF	MOYENNE	11 400 €	15	MOYENNE	12 050 €	23	MOYENNE	10 810 €				
	61	32,8%	PREMIER DÉCILE	9 500 €	24,6%	10 870 €	37,7%	10 280 €	37,7%	9 180 €			
		/ CORPS AC	/ SACE AC	10 725 €	/ SACE AC	SOCLE	9 745 €	/ SACE AC	SOCLE	8 825 €	/ SACE AC	SOCLE	
Secrétaire Administratif de Classe Supérieure	EFFECTIF > 3	PLAFOND 19 660 €		PLAFOND 17 930 €		PLAFOND 16 480 €		PLAFOND					
	11 330 €	DERNIER DÉCILE	NC	12 040 €	11 170 €	DERNIER DÉCILE		DERNIER DÉCILE					
	50	MOYENNE	9 850 €	3	MOYENNE	10 340 €	12	MOYENNE	10 340 €				
	26,9%	PREMIER DÉCILE	8 490 €	6,0%	NC	24,0%	9 370 €	70,0%	8 390 €	0,0%	8 390 €		
		/ CORPS AC	/ SACS AC	SOCLE	10 145 €	/ SACS AC	SOCLE	9 215 €	/ SACS AC	SOCLE	8 340 €	/ SACS AC	SOCLE
Secrétaire Administratif de Classe Normale	EFFECTIF > 3	PLAFOND 19 660 €		PLAFOND 17 930 €		PLAFOND 16 480 €		PLAFOND					
	9 760 €	DERNIER DÉCILE	10 470 €	10 310 €	9 610 €	DERNIER DÉCILE		DERNIER DÉCILE					
	75	MOYENNE	9 780 €	4	MOYENNE	9 240 €	14	MOYENNE	9 240 €				
	40,3%	PREMIER DÉCILE	9 750 €	5,3%	9 750 €	18,7%	8 820 €	76,0%	7 850 €	0,0%	7 850 €		
		/ CORPS AC	/ SACN AC	SOCLE	9 750 €	/ SACN AC	SOCLE	8 820 €	/ SACN AC	SOCLE	7 850 €	/ SACN AC	SOCLE

Montant de l'IFSE par grades, types de services et genres

TYPE DE SERVICE		CORPS				GENRE					
Services Déconcentrés		Secrétaire Administratif				♀					
		GROUPES	1	2	3	4					
EFFECTIF TOTAL SD		10,3% / CORPS SD		28,3% / CORPS SD		61,4% / CORPS SD		0,0% / CORPS SD			
3461		63,1% / CORPS									
EFFECTIF		EFFECTIF > 3		PLAFOND 17 480 €		PLAFOND 16 015 €		PLAFOND 14 650 €		PLAFOND	
1152		10 110 €		DERNIER DÉCILE 10 440 €		DERNIER DÉCILE 9 470 €		DERNIER DÉCILE 9 240 €		DERNIER DÉCILE	
33,3% / CORPS SD		MOYENNE 8 800 €		EFFECTIF 298		MOYENNE 8 690 €		MOYENNE 8 150 €		MOYENNE	
		PREMIER DÉCILE 7 620 €		25,9% / SACS SD		38,2% / SACS SD		35,9% / SACS SD		0,0% / SACS SD	
				SOCLE 9 000 €		SOCLE 7 520 €		SOCLE 6 920 €		SOCLE	
Secrétaire Administratif de Classe Exceptionnelle		Secrétaire Administratif de Classe Supérieure		Secrétaire Administratif de Classe Normale							
EFFECTIF		EFFECTIF > 3		PLAFOND 17 480 €		PLAFOND 16 015 €		PLAFOND 14 650 €		PLAFOND	
835		8 780 €		DERNIER DÉCILE 9 970 €		DERNIER DÉCILE 8 970 €		DERNIER DÉCILE 8 320 €		DERNIER DÉCILE	
24,1% / CORPS SD		MOYENNE 7 770 €		EFFECTIF 31		MOYENNE 8 140 €		MOYENNE 7 450 €		MOYENNE	
		PREMIER DÉCILE 6 730 €		3,7% / SACS SD		36,0% / SACS SD		60,2% / SACS SD		0,0% / SACS SD	
				SOCLE 8 600 €		SOCLE 7 000 €		SOCLE 6 470 €		SOCLE	
EFFECTIF		EFFECTIF > 3		PLAFOND 17 480 €		PLAFOND 16 015 €		PLAFOND 14 650 €		PLAFOND	
1474		7 430 €		DERNIER DÉCILE 9 180 €		DERNIER DÉCILE 8 000 €		DERNIER DÉCILE 7 140 €		DERNIER DÉCILE	
42,6% / CORPS SD		MOYENNE 6 640 €		EFFECTIF 26		MOYENNE 7 130 €		MOYENNE 6 480 €		MOYENNE	
		PREMIER DÉCILE 6 020 €		1,8% / SACN SD		16,3% / SACN SD		82,0% / SACN SD		0,0% / SACN SD	
				SOCLE 8 345 €		SOCLE 6 815 €		SOCLE 6 020 €		SOCLE	

Montant de l'IFSE par grades, types de services et genres

TYPE DE SERVICE		CORPS				GENRE						
Services Déconcentrés		Secrétaire Administratif				♂						
		GRUPE 1	GRUPE 2	GRUPE 3	GRUPE 4							
		15,6% / CORPS SD	37,0% / CORPS SD	47,3% / CORPS SD	0,0% / CORPS SD							
Secrétaire Administratif de Classe Exceptionnelle	EFFECTIF TOTAL SD	PLAFOND 17 480 €		PLAFOND 16 015 €		PLAFOND 14 650 €		PLAFOND				
	1342	24,4% / CORPS	DERNIER DÉCILE	10 290 €	DERNIER DÉCILE	9 900 €	DERNIER DÉCILE	8 950 €	DERNIER DÉCILE			
	EFFECTIF	EFFECTIF > 3	MOYENNE	9 090 €	MOYENNE	8 880 €	MOYENNE	8 060 €	MOYENNE			
	486	36,2% / CORPS SD	PREMIER DÉCILE	7 670 €	PREMIER DÉCILE	7 880 €	PREMIER DÉCILE	7 320 €	PREMIER DÉCILE			
		36,8% / SACS SD	SOCLE	9 000 €	35,2% / SACS SD	SOCLE	7 520 €	28,0% / SACS SD	SOCLE	6 920 €	0,0% / SACS SD	SOCLE
Secrétaire Administratif de Classe Supérieure	EFFECTIF	EFFECTIF > 3	DERNIER DÉCILE	8 980 €	DERNIER DÉCILE	9 090 €	DERNIER DÉCILE	8 160 €	DERNIER DÉCILE			
	397	29,6% / CORPS SD	MOYENNE	8 090 €	MOYENNE	8 470 €	MOYENNE	7 450 €	MOYENNE			
	EFFECTIF	PLAFOND 17 480 €	PLAFOND 16 015 €	PLAFOND 14 650 €	PLAFOND							
	0	4,3% / SACS SD	PREMIER DÉCILE	8 600 €	PREMIER DÉCILE	7 900 €	PREMIER DÉCILE	6 710 €	PREMIER DÉCILE			
		55,4% / SACS SD	SOCLE	8 600 €	40,3% / SACS SD	SOCLE	7 000 €	40,3% / SACS SD	SOCLE	6 470 €	0,0% / SACS SD	SOCLE
Secrétaire Administratif de Classe Normale	EFFECTIF	EFFECTIF > 3	DERNIER DÉCILE	7 950 €	DERNIER DÉCILE	8 150 €	DERNIER DÉCILE	7 300 €	DERNIER DÉCILE			
	459	34,2% / CORPS SD	MOYENNE	6 830 €	MOYENNE	7 470 €	MOYENNE	6 540 €	MOYENNE			
	EFFECTIF	PLAFOND 17 480 €	PLAFOND 16 015 €	PLAFOND 14 650 €	PLAFOND							
	0	3,1% / SACN SD	PREMIER DÉCILE	8 350 €	PREMIER DÉCILE	6 820 €	PREMIER DÉCILE	6 020 €	PREMIER DÉCILE			
		73,9% / SACN SD	SOCLE	8 345 €	23,1% / SACN SD	SOCLE	6 815 €	73,9% / SACN SD	SOCLE	6 020 €	0,0% / SACN SD	SOCLE

Montant de l'IFSE par grades, types de services et genres

TYPE DE SERVICE	CORPS				GENRE		
	Technicien Supérieur du Développement Durable						
Services Déconcentrés					♀ + ♂		
		EFFECTIF TOTAL SD 240 99,2% / CORPS	EFFECTIF > 3 10 130 € DERNIER DÉCILE 9 150 € MOYENNE 8 370 € PREMIER DÉCILE	GRUPE 1 15,8% / CORPS SD PLAFOND 11880 € DERNIER DÉCILE 10 320 € EFFECTIF 34 MOYENNE 9 810 € PREMIER DÉCILE 9 120 € / TSCDD SD 9 000 €		GRUPE 2 77,9% / CORPS SD PLAFOND 11090 € DERNIER DÉCILE 9 500 € EFFECTIF 65 MOYENNE 8 820 € PREMIER DÉCILE 8 310 € / TSCDD SD 7 520 €	GRUPE 3 6,3% / CORPS SD PLAFOND 10 300 € DERNIER DÉCILE NC EFFECTIF 2 MOYENNE NC PREMIER DÉCILE NC / TSCDD SD 6 920 €
Technicien Supérieur en Chef		EFFECTIF 101 42,1% / CORPS SD	EFFECTIF > 3 10 130 € DERNIER DÉCILE 9 150 € MOYENNE 8 370 € PREMIER DÉCILE	GRUPE 1 15,8% / CORPS SD PLAFOND 11880 € DERNIER DÉCILE 10 320 € EFFECTIF 34 MOYENNE 9 810 € PREMIER DÉCILE 9 120 € / TSCDD SD 9 000 €	GRUPE 2 77,9% / CORPS SD PLAFOND 11090 € DERNIER DÉCILE 9 500 € EFFECTIF 65 MOYENNE 8 820 € PREMIER DÉCILE 8 310 € / TSCDD SD 7 520 €	GRUPE 3 6,3% / CORPS SD PLAFOND 10 300 € DERNIER DÉCILE NC EFFECTIF 2 MOYENNE NC PREMIER DÉCILE NC / TSCDD SD 6 920 €	GRUPE 4 0,0% / CORPS SD PLAFOND DERNIER DÉCILE EFFECTIF 0 MOYENNE PREMIER DÉCILE / TSCDD SD
	Technicien Supérieur Principal	EFFECTIF 87 36,3% / CORPS SD	EFFECTIF > 3 8 900 € DERNIER DÉCILE 7 990 € MOYENNE 7 090 € PREMIER DÉCILE	GRUPE 1 15,8% / CORPS SD PLAFOND 11880 € DERNIER DÉCILE NC EFFECTIF 3 MOYENNE NC PREMIER DÉCILE NC / TSPDD SD 8 600 €	GRUPE 2 77,9% / CORPS SD PLAFOND 11090 € DERNIER DÉCILE 8 860 € EFFECTIF 75 MOYENNE 7 970 € PREMIER DÉCILE 7 120 € / TSPDD SD 7 000 €	GRUPE 3 6,3% / CORPS SD PLAFOND 10 300 € DERNIER DÉCILE 8 730 € EFFECTIF 9 MOYENNE 7 690 € PREMIER DÉCILE 6 470 € / TSPDD SD 6 470 €	GRUPE 4 0,0% / CORPS SD PLAFOND DERNIER DÉCILE EFFECTIF 0 MOYENNE PREMIER DÉCILE / TSPDD SD
Technicien Supérieur		EFFECTIF 52 21,7% / CORPS SD	EFFECTIF > 3 7 910 € DERNIER DÉCILE 7 300 € MOYENNE 6 820 € PREMIER DÉCILE	GRUPE 1 15,8% / CORPS SD PLAFOND 11880 € DERNIER DÉCILE NC EFFECTIF 1 MOYENNE NC PREMIER DÉCILE NC / TSDD SD 8 345 €	GRUPE 2 77,9% / CORPS SD PLAFOND 11090 € DERNIER DÉCILE 7 910 € EFFECTIF 47 MOYENNE 7 300 € PREMIER DÉCILE 6 820 € / TSDD SD 6 815 €	GRUPE 3 6,3% / CORPS SD PLAFOND 10 300 € DERNIER DÉCILE 7 530 € EFFECTIF 4 MOYENNE 6 840 € PREMIER DÉCILE 6 290 € / TSDD SD 6 020 €	GRUPE 4 0,0% / CORPS SD PLAFOND DERNIER DÉCILE EFFECTIF 0 MOYENNE PREMIER DÉCILE / TSDD SD
	Technicien Supérieur	EFFECTIF 52 21,7% / CORPS SD	EFFECTIF > 3 7 910 € DERNIER DÉCILE 7 300 € MOYENNE 6 820 € PREMIER DÉCILE	GRUPE 1 15,8% / CORPS SD PLAFOND 11880 € DERNIER DÉCILE NC EFFECTIF 1 MOYENNE NC PREMIER DÉCILE NC / TSDD SD 8 345 €	GRUPE 2 77,9% / CORPS SD PLAFOND 11090 € DERNIER DÉCILE 7 910 € EFFECTIF 47 MOYENNE 7 300 € PREMIER DÉCILE 6 820 € / TSDD SD 6 815 €	GRUPE 3 6,3% / CORPS SD PLAFOND 10 300 € DERNIER DÉCILE 7 530 € EFFECTIF 4 MOYENNE 6 840 € PREMIER DÉCILE 6 290 € / TSDD SD 6 020 €	GRUPE 4 0,0% / CORPS SD PLAFOND DERNIER DÉCILE EFFECTIF 0 MOYENNE PREMIER DÉCILE / TSDD SD

Montant de l'IFSE par grades, types de services et genres

TYPE DE SERVICE		CORPS				GENRE			
Services Déconcentrés		Technicien Supérieur du Développement Durable				♀			
		GROUPE 1		GROUPE 2		GROUPE 3		GROUPE 4	
EFFECTIF TOTAL SD		3,2% / CORPS SD		83,9% / CORPS SD		12,9% / CORPS SD		0,0% / CORPS SD	
EFFECTIF > 3		PLAFOND 11880 €		PLAFOND 11090 €		PLAFOND		PLAFOND	
DERNIER DÉCILE		NC		9 360 €		DERNIER DÉCILE		DERNIER DÉCILE	
MOYENNE		NC		8 650 €		MOYENNE		MOYENNE	
PREMIER DÉCILE		NC		8 260 €		PREMIER DÉCILE		PREMIER DÉCILE	
/ CORPS SD		/ TSCDD SD		/ TSCDD SD		/ TSCDD SD		/ TSCDD SD	
		SOCLE		SOCLE		SOCLE		SOCLE	
Technicien Supérieur en Chef	EFFECTIF	1		11		0		0	
	38,7% / CORPS SD	8,3%		91,7%		0,0%		0,0%	
	MOYENNE	NC		8 650 €		NC		NC	
	PREMIER DÉCILE	NC		8 260 €		NC		NC	
Technicien Supérieur Principal	EFFECTIF	0		10		3		0	
	41,9% / CORPS SD	0,0%		76,9%		23,1%		0,0%	
	MOYENNE	NC		8 040 €		NC		NC	
	PREMIER DÉCILE	NC		7 100 €		NC		NC	
Technicien Supérieur	EFFECTIF	0		5		1		0	
	19,4% / CORPS SD	0,0%		83,3%		16,7%		0,0%	
	MOYENNE	NC		7 150 €		NC		NC	
	PREMIER DÉCILE	NC		6 860 €		NC		NC	

Montant de l'IFSE par grades, types de services et genres

TYPE DE SERVICE		CORPS				GENRE					
Services Déconcentrés		Technicien Supérieur du Développement Durable				♂					
		GROUPES	1	2	3	4					
			17,7%	77,0%	5,3%	0,0%					
			/ CORPS SD	/ CORPS SD	/ CORPS SD	/ CORPS SD					
EFFECTIF TOTAL SD		EFFECTIF > 3		PLAFOND 11880 €		PLAFOND 11090 €		PLAFOND 10300 €		PLAFOND	
209		86,4%		DERNIER DÉCILE 10 130 €		DERNIER DÉCILE 9 500 €		DERNIER DÉCILE NC		DERNIER DÉCILE	
/ CORPS		/ CORPS		MOYENNE 9 200 €		MOYENNE 8 860 €		MOYENNE NC		MOYENNE	
EFFECTIF		EFFECTIF > 3		PLAFOND 11880 €		PLAFOND 11090 €		PLAFOND 10300 €		PLAFOND	
89		42,6%		DERNIER DÉCILE 10 330 €		DERNIER DÉCILE 9 500 €		DERNIER DÉCILE NC		DERNIER DÉCILE	
/ CORPS SD		/ CORPS SD		MOYENNE 9 810 €		MOYENNE 8 860 €		MOYENNE NC		MOYENNE	
EFFECTIF		EFFECTIF > 3		PLAFOND 11880 €		PLAFOND 11090 €		PLAFOND 10300 €		PLAFOND	
33		37,1%		DERNIER DÉCILE 9 120 €		DERNIER DÉCILE 8 370 €		DERNIER DÉCILE NC		DERNIER DÉCILE	
/ TSCDD SD		/ TSCDD SD		MOYENNE 9 120 €		MOYENNE 8 370 €		MOYENNE NC		MOYENNE	
EFFECTIF		EFFECTIF > 3		PLAFOND 11880 €		PLAFOND 11090 €		PLAFOND 10300 €		PLAFOND	
54		60,7%		DERNIER DÉCILE 9 120 €		DERNIER DÉCILE 8 370 €		DERNIER DÉCILE NC		DERNIER DÉCILE	
/ TSCDD SD		/ TSCDD SD		MOYENNE 9 120 €		MOYENNE 8 370 €		MOYENNE NC		MOYENNE	
EFFECTIF		EFFECTIF > 3		PLAFOND 11880 €		PLAFOND 11090 €		PLAFOND 10300 €		PLAFOND	
2		2,2%		DERNIER DÉCILE NC		DERNIER DÉCILE 8 370 €		DERNIER DÉCILE NC		DERNIER DÉCILE	
/ TSCDD SD		/ TSCDD SD		MOYENNE NC		MOYENNE 8 370 €		MOYENNE NC		MOYENNE	
EFFECTIF		EFFECTIF > 3		PLAFOND 11880 €		PLAFOND 11090 €		PLAFOND 10300 €		PLAFOND	
0		0,0%		DERNIER DÉCILE		DERNIER DÉCILE 8 370 €		DERNIER DÉCILE NC		DERNIER DÉCILE	
/ TSCDD SD		/ TSCDD SD		MOYENNE		MOYENNE 8 370 €		MOYENNE NC		MOYENNE	
EFFECTIF		EFFECTIF > 3		PLAFOND 11880 €		PLAFOND 11090 €		PLAFOND 10300 €		PLAFOND	
89		86,4%		DERNIER DÉCILE 10 130 €		DERNIER DÉCILE 9 500 €		DERNIER DÉCILE NC		DERNIER DÉCILE	
/ CORPS		/ CORPS		MOYENNE 9 200 €		MOYENNE 8 860 €		MOYENNE NC		MOYENNE	
EFFECTIF		EFFECTIF > 3		PLAFOND 11880 €		PLAFOND 11090 €		PLAFOND 10300 €		PLAFOND	
89		42,6%		DERNIER DÉCILE 10 330 €		DERNIER DÉCILE 9 120 €		DERNIER DÉCILE NC		DERNIER DÉCILE	
/ CORPS SD		/ CORPS SD		MOYENNE 9 810 €		MOYENNE 8 370 €		MOYENNE NC		MOYENNE	
EFFECTIF		EFFECTIF > 3		PLAFOND 11880 €		PLAFOND 11090 €		PLAFOND 10300 €		PLAFOND	
74		35,4%		DERNIER DÉCILE 8 920 €		DERNIER DÉCILE 8 860 €		DERNIER DÉCILE 8 680 €		DERNIER DÉCILE	
/ CORPS SD		/ CORPS SD		MOYENNE 7 990 €		MOYENNE 7 960 €		MOYENNE 7 660 €		MOYENNE	
EFFECTIF		EFFECTIF > 3		PLAFOND 11880 €		PLAFOND 11090 €		PLAFOND 10300 €		PLAFOND	
3		4,1%		DERNIER DÉCILE NC		DERNIER DÉCILE 8 860 €		DERNIER DÉCILE 8 680 €		DERNIER DÉCILE	
/ TSPDD SD		/ TSPDD SD		MOYENNE NC		MOYENNE 8 860 €		MOYENNE 7 660 €		MOYENNE	
EFFECTIF		EFFECTIF > 3		PLAFOND 11880 €		PLAFOND 11090 €		PLAFOND 10300 €		PLAFOND	
65		87,8%		DERNIER DÉCILE 8 860 €		DERNIER DÉCILE 8 860 €		DERNIER DÉCILE 8 680 €		DERNIER DÉCILE	
/ TSPDD SD		/ TSPDD SD		MOYENNE 7 960 €		MOYENNE 7 960 €		MOYENNE 7 660 €		MOYENNE	
EFFECTIF		EFFECTIF > 3		PLAFOND 11880 €		PLAFOND 11090 €		PLAFOND 10300 €		PLAFOND	
6		8,1%		DERNIER DÉCILE 8 680 €		DERNIER DÉCILE 8 680 €		DERNIER DÉCILE 8 680 €		DERNIER DÉCILE	
/ TSPDD SD		/ TSPDD SD		MOYENNE 7 660 €		MOYENNE 7 660 €		MOYENNE 7 660 €		MOYENNE	
EFFECTIF		EFFECTIF > 3		PLAFOND 11880 €		PLAFOND 11090 €		PLAFOND 10300 €		PLAFOND	
0		0,0%		DERNIER DÉCILE		DERNIER DÉCILE 8 680 €		DERNIER DÉCILE NC		DERNIER DÉCILE	
/ TSPDD SD		/ TSPDD SD		MOYENNE		MOYENNE 7 660 €		MOYENNE NC		MOYENNE	
EFFECTIF		EFFECTIF > 3		PLAFOND 11880 €		PLAFOND 11090 €		PLAFOND 10300 €		PLAFOND	
46		22,0%		DERNIER DÉCILE 8 030 €		DERNIER DÉCILE 7 910 €		DERNIER DÉCILE NC		DERNIER DÉCILE	
/ CORPS SD		/ CORPS SD		MOYENNE 7 340 €		MOYENNE 7 310 €		MOYENNE NC		MOYENNE	
EFFECTIF		EFFECTIF > 3		PLAFOND 11880 €		PLAFOND 11090 €		PLAFOND 10300 €		PLAFOND	
1		2,2%		DERNIER DÉCILE NC		DERNIER DÉCILE 7 910 €		DERNIER DÉCILE NC		DERNIER DÉCILE	
/ TSDD SD		/ TSDD SD		MOYENNE NC		MOYENNE 7 310 €		MOYENNE NC		MOYENNE	
EFFECTIF		EFFECTIF > 3		PLAFOND 11880 €		PLAFOND 11090 €		PLAFOND 10300 €		PLAFOND	
42		91,3%		DERNIER DÉCILE 7 910 €		DERNIER DÉCILE 7 910 €		DERNIER DÉCILE NC		DERNIER DÉCILE	
/ TSDD SD		/ TSDD SD		MOYENNE 7 310 €		MOYENNE 7 310 €		MOYENNE NC		MOYENNE	
EFFECTIF		EFFECTIF > 3		PLAFOND 11880 €		PLAFOND 11090 €		PLAFOND 10300 €		PLAFOND	
3		6,5%		DERNIER DÉCILE NC		DERNIER DÉCILE 7 910 €		DERNIER DÉCILE NC		DERNIER DÉCILE	
/ TSDD SD		/ TSDD SD		MOYENNE NC		MOYENNE 7 310 €		MOYENNE NC		MOYENNE	
EFFECTIF		EFFECTIF > 3		PLAFOND 11880 €		PLAFOND 11090 €		PLAFOND 10300 €		PLAFOND	
0		0,0%		DERNIER DÉCILE		DERNIER DÉCILE 7 910 €		DERNIER DÉCILE NC		DERNIER DÉCILE	
/ TSDD SD		/ TSDD SD		MOYENNE		MOYENNE 7 310 €		MOYENNE NC		MOYENNE	

Montant de l'IFSE par grades, types de services et genres

TYPE DE SERVICE		CORPS				GENRE	
Services Déconcentrés		Lieutenant de Port				♀ + ♂	
		GROUPES	1	2	3	4	
			10,6%	68,9%	20,5%	0,0%	
			/ CORPS SD	/ CORPS SD	/ CORPS SD	/ CORPS SD	
Lieutenant Responsable de Capitainerie	EFFECTIF TOTAL SD	132					
		100,0%					
		/ CORPS					
	EFFECTIF > 3	5					
	3,8%						
	/ CORPS SD						
	DERNIER DÉCILE	12 790 €					
	MOYENNE	11 540 €					
	PREMIER DÉCILE	9 520 €					
	PLAFOND		17 480 €	17 480 €	16 015 €		
	DERNIER DÉCILE		NC	NC	NC		
	MOYENNE		NC	NC	NC		
	PREMIER DÉCILE		NC	NC	NC		
	SOCLE		7 390 €		5 590 €		
Lieutenant de Port de 1ère Classe	EFFECTIF > 3	48					
		36,4%					
		/ CORPS SD					
	DERNIER DÉCILE	12 870 €					
MOYENNE	9 740 €						
PREMIER DÉCILE	7 240 €						
	PLAFOND		19 080 €	17 480 €	16 015 €		
	DERNIER DÉCILE		NC	13 020 €	10 780 €		
	MOYENNE		NC	9 760 €	8 870 €		
	PREMIER DÉCILE		NC	7 370 €	6 230 €		
	SOCLE		11 340 €	6 940 €	5 140 €		
Lieutenant de Port de 2ème Classe	EFFECTIF > 3	79					
		59,8%					
		/ CORPS SD					
	DERNIER DÉCILE	10 720 €					
MOYENNE	7 520 €						
PREMIER DÉCILE	5 520 €						
	PLAFOND		19 080 €	17 480 €	16 015 €		
	DERNIER DÉCILE		11 270 €	9 520 €	6 870 €		
	MOYENNE		11 240 €	7 130 €	5 440 €		
	PREMIER DÉCILE		10 720 €	6 340 €	4 540 €		
	SOCLE		10 720 €	6 340 €	4 540 €		

Montant de l'IFSE par grades, types de services et genres

TYPE DE SERVICE		CORPS				GENRE
Services Déconcentrés		Lieutenant de Port				♀
	EFFECTIF TOTAL SD	3,0% / CORPS	0,0% / CORPS SD	75,0% / CORPS SD	25,0% / CORPS SD	0,0% / CORPS SD
Lieutenant Responsable de Capitainerie	EFFECTIF	0	0	0	0	0
	DERNIER DÉCILE					
	MOYENNE					
	PREMIER DÉCILE					
Lieutenant de Port de 1ère Classe	EFFECTIF	0	0	0	0	0
	DERNIER DÉCILE					
	MOYENNE					
	PREMIER DÉCILE					
Lieutenant de Port de 2ème Classe	EFFECTIF	4	0	3	1	0
	DERNIER DÉCILE	6 680 €		NC	NC	
	MOYENNE	6 210 €		NC	NC	
	PREMIER DÉCILE	5 540 €		NC	NC	

Montant de l'IFSE par grades, types de services et genres

TYPE DE SERVICE		CORPS				GENRE
Services Déconcentrés		Lieutenant de Port				♂
	EFFECTIF TOTAL SD	97,0% / CORPS	GROUPE 1 10,9% / CORPS SD	GROUPE 2 68,8% / CORPS SD	GROUPE 3 20,3% / CORPS SD	GROUPE 4 0,0% / CORPS SD
Lieutenant Responsable de Capitainerie	EFFECTIF	128				
	PLAFOND	EFFECTIF > 3	PLAFOND	17 480 €	16 015 €	PLAFOND
	DERNIER DÉCILE	12 790 €	DERNIER DÉCILE	NC	NC	DERNIER DÉCILE
	MOYENNE	11 540 €	MOYENNE	NC	NC	MOYENNE
	PREMIER DÉCILE	9 520 €	PREMIER DÉCILE	NC	NC	PREMIER DÉCILE
	3,9% / CORPS SD		0,0% / LIEUTCAP SD	40,0% / LIEUTCAP SD	60,0% / LIEUTCAP SD	0,0% / LIEUTCAP SD
				SOCLE 7 390 €	SOCLE 5 590 €	SOCLE
Lieutenant de Port de 1ère Classe	EFFECTIF	48				
	PLAFOND	EFFECTIF > 3	PLAFOND	17 480 €	16 015 €	PLAFOND
	DERNIER DÉCILE	12 870 €	DERNIER DÉCILE	13 020 €	10 780 €	DERNIER DÉCILE
	MOYENNE	9 740 €	MOYENNE	9 760 €	8 870 €	MOYENNE
	PREMIER DÉCILE	7 240 €	PREMIER DÉCILE	7 370 €	6 230 €	PREMIER DÉCILE
	37,5% / CORPS SD		4,2% / LIEUT1C SD	70,8% / LIEUT1C SD	25,0% / LIEUT1C SD	0,0% / LIEUT1C SD
			SOCLE 11 340 €	SOCLE 6 940 €	SOCLE 5 140 €	SOCLE
Lieutenant de Port de 2ème Classe	EFFECTIF	75				
	PLAFOND	EFFECTIF > 3	PLAFOND	17 480 €	16 015 €	PLAFOND
	DERNIER DÉCILE	10 720 €	DERNIER DÉCILE	11 270 €	10 050 €	DERNIER DÉCILE
	MOYENNE	7 590 €	MOYENNE	11 240 €	7 160 €	MOYENNE
	PREMIER DÉCILE	5 540 €	PREMIER DÉCILE	10 720 €	6 340 €	PREMIER DÉCILE
	58,6% / CORPS SD		16,0% / LIEUT2C SD	69,3% / LIEUT2C SD	14,7% / LIEUT2C SD	0,0% / LIEUT2C SD
			SOCLE 10 720 €	SOCLE 6 340 €	SOCLE 4 540 €	SOCLE

Montant de l'IFSE par grades, types de services et genres

TYPE DE SERVICE		CORPS				GENRE	
Administration Centrale		Adjoint Administratif				♀ + ♂	
		GROUPÉ 1 66,0% / CORPS AC	GROUPÉ 2 34,0% / CORPS AC	GROUPÉ 3 0,0% / CORPS AC	GROUPÉ 4 0,0% / CORPS AC		
Adjoint Administratif Principal de 1ère Classe C3	EFFECTIF TOTAL AC 695 13,3% / CORPS	EFFECTIF > 3 DERNIER DÉCILE 8 660 € MOYENNE 7 700 € PREMIER DÉCILE 6 740 €	PLAFOND 12 150 € DERNIER DÉCILE EFFECTIF 279 MOYENNE 7 700 € PREMIER DÉCILE 6 740 € / AAP1_C3 AC SOCLE 6 455 €	PLAFOND DERNIER DÉCILE EFFECTIF 0 MOYENNE PREMIER DÉCILE / AAP1_C3 AC SOCLE	PLAFOND DERNIER DÉCILE EFFECTIF 0 MOYENNE PREMIER DÉCILE / AAP1_C3 AC SOCLE	PLAFOND DERNIER DÉCILE EFFECTIF 0 MOYENNE PREMIER DÉCILE / AAP1_C3 AC SOCLE	
	EFFECTIF 279 40,1% / CORPS AC						
Adjoint Administratif Principal de 2ème Classe C2	EFFECTIF > 3 DERNIER DÉCILE 7 750 € MOYENNE 6 620 € PREMIER DÉCILE 5 760 €	PLAFOND 12 150 € DERNIER DÉCILE EFFECTIF 164 MOYENNE 6 700 € PREMIER DÉCILE 6 070 € / AAP2_C2 AC SOCLE 6 065 €	PLAFOND 11 880 € DERNIER DÉCILE EFFECTIF 101 MOYENNE 6 260 € PREMIER DÉCILE 5 760 € / AAP2_C2 AC SOCLE 5 755 €	PLAFOND DERNIER DÉCILE EFFECTIF 0 MOYENNE PREMIER DÉCILE / AAP2_C2 AC SOCLE	PLAFOND DERNIER DÉCILE EFFECTIF 0 MOYENNE PREMIER DÉCILE / AAP2_C2 AC SOCLE		
	EFFECTIF 265 38,1% / CORPS AC						
Adjoint Administratif C1	EFFECTIF > 3 DERNIER DÉCILE 6 170 € MOYENNE 5 690 € PREMIER DÉCILE 5 410 €	PLAFOND 12 150 € DERNIER DÉCILE EFFECTIF 16 MOYENNE 5 840 € PREMIER DÉCILE 5 720 € / AA_C1AC SOCLE 5 715 €	PLAFOND 11 880 € DERNIER DÉCILE EFFECTIF 135 MOYENNE 5 660 € PREMIER DÉCILE 5 410 € / AA_C1AC SOCLE 5 405 €	PLAFOND DERNIER DÉCILE EFFECTIF 0 MOYENNE PREMIER DÉCILE / AA_C1AC SOCLE	PLAFOND DERNIER DÉCILE EFFECTIF 0 MOYENNE PREMIER DÉCILE / AA_C1AC SOCLE		
	EFFECTIF 151 21,7% / CORPS AC						

Montant de l'IFSE par grades, types de services et genres

TYPE DE SERVICE		CORPS				GENRE
Administration Centrale		Adjoint Administratif				♀
		GROUPES 1, 2, 3, 4	GROUPES 1, 2, 3, 4	GROUPES 1, 2, 3, 4	GROUPES 1, 2, 3, 4	GROUPES 1, 2, 3, 4
Adjoint Administratif Principal de 1ère Classe C3	EFFECTIF TOTAL AC	581	65,6% / CORPS AC	34,4% / CORPS AC	0,0% / CORPS AC	0,0% / CORPS AC
	11,1% / CORPS					
	EFFECTIF > 3	238	100,0% / AAP1_C3 AC	0,0% / AAP1_C3 AC	0,0% / AAP1_C3 AC	0,0% / AAP1_C3 AC
	41,0% / CORPS AC					
		PLAFOND 12 150 €	PLAFOND 12 150 €	PLAFOND 11 880 €	PLAFOND 11 880 €	PLAFOND 11 880 €
		DERNIER DÉCILE 8 660 €	DERNIER DÉCILE 8 660 €	DERNIER DÉCILE	DERNIER DÉCILE	DERNIER DÉCILE
		MOYENNE 7 690 €	MOYENNE 7 690 €	MOYENNE	MOYENNE	MOYENNE
		PREMIER DÉCILE 6 610 €	PREMIER DÉCILE 6 610 €	PREMIER DÉCILE	PREMIER DÉCILE	PREMIER DÉCILE
Adjoint Administratif Principal de 2ème Classe C2	EFFECTIF > 3	211	60,7% / AAP2_C2 AC	39,3% / AAP2_C2 AC	0,0% / AAP2_C2 AC	0,0% / AAP2_C2 AC
	36,3% / CORPS AC					
	EFFECTIF > 3	128	100,0% / AAP2_C2 AC	0,0% / AAP2_C2 AC	0,0% / AAP2_C2 AC	0,0% / AAP2_C2 AC
	60,7% / CORPS AC					
		PLAFOND 12 150 €	PLAFOND 11 880 €	PLAFOND 11 880 €	PLAFOND 11 880 €	PLAFOND 11 880 €
		DERNIER DÉCILE 7 750 €	DERNIER DÉCILE 7 820 €	DERNIER DÉCILE 7 040 €	DERNIER DÉCILE	DERNIER DÉCILE
		MOYENNE 6 600 €	MOYENNE 6 650 €	MOYENNE 6 340 €	MOYENNE	MOYENNE
		PREMIER DÉCILE 5 760 €	PREMIER DÉCILE 6 070 €	PREMIER DÉCILE 5 760 €	PREMIER DÉCILE	PREMIER DÉCILE
Adjoint Administratif C1	EFFECTIF > 3	132	11,4% / AA_C1AC	88,6% / AA_C1AC	0,0% / AA_C1AC	0,0% / AA_C1AC
	22,7% / CORPS AC					
	EFFECTIF > 3	15	100,0% / AA_C1AC	0,0% / AA_C1AC	0,0% / AA_C1AC	0,0% / AA_C1AC
	11,4% / CORPS AC					
		PLAFOND 12 150 €	PLAFOND 11 880 €	PLAFOND 11 880 €	PLAFOND 11 880 €	PLAFOND 11 880 €
		DERNIER DÉCILE 6 170 €	DERNIER DÉCILE 6 400 €	DERNIER DÉCILE 6 120 €	DERNIER DÉCILE	DERNIER DÉCILE
		MOYENNE 5 680 €	MOYENNE 5 830 €	MOYENNE 5 660 €	MOYENNE	MOYENNE
		PREMIER DÉCILE 5 410 €	PREMIER DÉCILE 5 720 €	PREMIER DÉCILE 5 410 €	PREMIER DÉCILE	PREMIER DÉCILE

Montant de l'IFSE par grades, types de services et genres

TYPE DE SERVICE		CORPS				GENRE	
Administration Centrale		Adjoint Administratif				♂	
		EFFECTIF TOTAL AC 114 2,2% / CORPS	EFFECTIF > 3 DERNIER DÉCILE: 8 520 € MOYENNE: 7 720 € PREMIER DÉCILE: 6 890 €	GROUPE 1 68,4% / CORPS AC PLAFOND: 12 150 € DERNIER DÉCILE: 8 520 € EFFECTIF: 41 MOYENNE: 7 710 € PREMIER DÉCILE: 6 890 € / AAP1_C3 AC: 6 455 €	GROUPE 2 31,6% / CORPS AC PLAFOND: DERNIER DÉCILE: EFFECTIF: 0 MOYENNE: PREMIER DÉCILE: / AAP1_C3 AC: SOCLE	GROUPE 3 0,0% / CORPS AC PLAFOND: DERNIER DÉCILE: EFFECTIF: 0 MOYENNE: PREMIER DÉCILE: / AAP1_C3 AC: SOCLE	GROUPE 4 0,0% / CORPS AC PLAFOND: DERNIER DÉCILE: EFFECTIF: 0 MOYENNE: PREMIER DÉCILE: / AAP1_C3 AC: SOCLE
Adjoint Administratif Principal de 1ère Classe C3		EFFECTIF 41 36,0% / CORPS AC	EFFECTIF > 3 DERNIER DÉCILE: 8 520 € MOYENNE: 7 720 € PREMIER DÉCILE: 6 890 €	EFFECTIF 41 100,0% / AAP1_C3 AC: 6 455 €	EFFECTIF 0 0,0% / AAP1_C3 AC: SOCLE	EFFECTIF 0 0,0% / AAP1_C3 AC: SOCLE	EFFECTIF 0 0,0% / AAP1_C3 AC: SOCLE
Adjoint Administratif Principal de 2ème Classe C2		EFFECTIF 54 47,4% / CORPS AC	EFFECTIF > 3 DERNIER DÉCILE: 7 670 € MOYENNE: 6 690 € PREMIER DÉCILE: 5 760 €	EFFECTIF 36 66,7% / AAP2_C2 AC: SOCLE: 6 065 €	EFFECTIF 18 33,3% / AAP2_C2 AC: SOCLE: 5 755 €	EFFECTIF 0 0,0% / AAP2_C2 AC: SOCLE	EFFECTIF 0 0,0% / AAP2_C2 AC: SOCLE
Adjoint Administratif C1		EFFECTIF 19 16,7% / CORPS AC	EFFECTIF > 3 DERNIER DÉCILE: 6 090 € MOYENNE: 5 730 € PREMIER DÉCILE: 5 410 €	EFFECTIF 1 5,3% / AA_C1AC: SOCLE: 5 715 €	EFFECTIF 18 94,7% / AA_C1AC: SOCLE: 5 405 €	EFFECTIF 0 0,0% / AA_C1AC: SOCLE	EFFECTIF 0 0,0% / AA_C1AC: SOCLE

Montant de l'IFSE par grades, types de services et genres

TYPE DE SERVICE		CORPS				GENRE			
Services Déconcentrés		Adjoint Administratif				♀ + ♂			
		GROUPES	1	2	3	4			
EFFECTIF TOTAL SD		76,0% / CORPS SD		24,0% / CORPS SD		0,0% / CORPS SD		0,0% / CORPS SD	
4524		86,7% / CORPS							
EFFECTIF > 3		PLAFOND 12 150 €		PLAFOND 10 800 €		PLAFOND		PLAFOND	
DERNIER DÉCILE		6 000 €		8 910 €					
EFFECTIF		2093		21		0		0	
MOYENNE		5 750 €		6 950 €					
PREMIER DÉCILE		5 640 €		5 550 €					
46,3% / CORPS SD		99,0% / AAP1_C3 SD		1,0% / AAP1_C3 SD		0,0% / AAP1_C3 SD		0,0% / AAP1_C3 SD	
		5 545 € / SOCLE		SOCLE		SOCLE		SOCLE	
EFFECTIF > 3		PLAFOND 12 150 €		PLAFOND 10 800 €		PLAFOND		PLAFOND	
DERNIER DÉCILE		5 820 €		5 820 €					
EFFECTIF		1919		611		0		0	
MOYENNE		5 520 €		5 470 €					
PREMIER DÉCILE		5 390 €		5 250 €					
42,4% / CORPS SD		68,2% / AAP2_C2 SD		31,8% / AAP2_C2 SD		0,0% / AAP2_C2 SD		0,0% / AAP2_C2 SD	
		5 385 € / SOCLE		5 245 € / SOCLE		SOCLE		SOCLE	
EFFECTIF > 3		PLAFOND 12 150 €		PLAFOND 10 800 €		PLAFOND		PLAFOND	
DERNIER DÉCILE		5 520 €		5 520 €					
EFFECTIF		512		452		0		0	
MOYENNE		5 320 €		5 320 €					
PREMIER DÉCILE		5 150 €		5 150 €					
11,3% / CORPS SD		11,7% / AA_C1SD		88,3% / AA_C1SD		0,0% / AA_C1SD		0,0% / AA_C1SD	
		5 285 € / SOCLE		5 145 € / SOCLE		SOCLE		SOCLE	

Montant de l'IFSE par grades, types de services et genres

TYPE DE SERVICE		CORPS				GENRE
Services Déconcentrés		Adjoint Administratif				♀
		GROUPES 1, 2, 3, 4	GROUPES 1, 2, 3, 4	GROUPES 1, 2, 3, 4	GROUPES 1, 2, 3, 4	GROUPES 1, 2, 3, 4
Adjoint Administratif Principal de 1ère Classe C3	EFFECTIF TOTAL SD	3848	73,7% / CORPS			
	EFFECTIF	1863	48,4% / CORPS SD			
	DERNIER DÉCILE	6 000 €				
	MOYENNE	5 750 €				
PREMIER DÉCILE	5 640 €					
Adjoint Administratif Principal de 2ème Classe C2	EFFECTIF	1529	39,7% / CORPS SD			
	DERNIER DÉCILE	5 800 €				
	MOYENNE	5 520 €				
	PREMIER DÉCILE	5 390 €				
Adjoint Administratif C1	EFFECTIF	456	11,9% / CORPS SD			
	DERNIER DÉCILE	5 520 €				
	MOYENNE	5 320 €				
	PREMIER DÉCILE	5 150 €				

Montant de l'IFSE par grades, types de services et genres

TYPE DE SERVICE		CORPS				GENRE
Services Déconcentrés		Adjoint Administratif				♂
		GROUPES	1	2	3	4
			74,4%	25,6%	0,0%	0,0%
			/ CORPS SD	/ CORPS SD	/ CORPS SD	/ CORPS SD
Adjoint Administratif Principal de 1ère Classe C3	EFFECTIF TOTAL SD	676				
		13,0%				
		/ CORPS				
	EFFECTIF > 3	5 970 €				
EFFECTIF	230	PLAFOND 12 150 €	PLAFOND 10 800 €	PLAFOND	PLAFOND	
	34,0%	DERNIER DÉCILE	DERNIER DÉCILE	DERNIER DÉCILE	DERNIER DÉCILE	
	/ CORPS SD	MOYENNE	MOYENNE	MOYENNE	MOYENNE	
		PREMIER DÉCILE	PREMIER DÉCILE	PREMIER DÉCILE	PREMIER DÉCILE	
		5 740 €	5 750 €	NC		
		5 560 €	5 570 €	NC		
			99,6%	0,4%	0,0%	
			/ AAP1_C3 SD	/ AAP1_C3 SD	/ AAP1_C3 SD	
			SOCLE 5 545 €	SOCLE	SOCLE	
Adjoint Administratif Principal de 2ème Classe C2	EFFECTIF	390	PLAFOND 12 150 €	PLAFOND 10 800 €	PLAFOND	PLAFOND
		57,7%	DERNIER DÉCILE	DERNIER DÉCILE	DERNIER DÉCILE	DERNIER DÉCILE
		/ CORPS SD	MOYENNE	MOYENNE	MOYENNE	MOYENNE
			PREMIER DÉCILE	PREMIER DÉCILE	PREMIER DÉCILE	PREMIER DÉCILE
		5 860 €	5 820 €	5 860 €		
		5 530 €	5 540 €	5 480 €		
		5 390 €	5 390 €	5 250 €		
			69,5%	30,5%	0,0%	
			/ AAP2_C2 SD	/ AAP2_C2 SD	/ AAP2_C2 SD	
			SOCLE 5 385 €	SOCLE 5 245 €	SOCLE	
Adjoint Administratif C1	EFFECTIF	56	PLAFOND 12 150 €	PLAFOND 10 800 €	PLAFOND	PLAFOND
		8,3%	DERNIER DÉCILE	DERNIER DÉCILE	DERNIER DÉCILE	DERNIER DÉCILE
		/ CORPS SD	MOYENNE	MOYENNE	MOYENNE	MOYENNE
			PREMIER DÉCILE	PREMIER DÉCILE	PREMIER DÉCILE	PREMIER DÉCILE
		5 450 €	NC	5 490 €		
		5 350 €	NC	5 350 €		
		5 150 €	NC	5 150 €		
			5,4%	94,6%	0,0%	
			/ AA_C1SD	/ AA_C1SD	/ AA_C1SD	
			SOCLE 5 285 €	SOCLE 5 145 €	SOCLE	

Montant de l'IFSE par grades, types de services et genres

TYPE DE SERVICE		CORPS				GENRE			
Administration Centrale		Adjoint Technique				♀ + ♂			
		GROUPE 1	GROUPE 2	GROUPE 3	GROUPE 4				
EFFECTIF TOTAL AC		82,5% / CORPS AC		17,5% / CORPS AC		0,0% / CORPS AC		0,0% / CORPS AC	
38,1% / CORPS									
EFFECTIF > 3		PLAFOND 12 150 €		PLAFOND		PLAFOND		PLAFOND	
DERNIER DÉCILE		9 230 €		DERNIER DÉCILE		DERNIER DÉCILE		DERNIER DÉCILE	
MOYENNE		9 180 €		MOYENNE		MOYENNE		MOYENNE	
PREMIER DÉCILE		9 110 €		PREMIER DÉCILE		PREMIER DÉCILE		PREMIER DÉCILE	
EFFECTIF		EFFECTIF		EFFECTIF		EFFECTIF		EFFECTIF	
4		4		0		0		0	
3,3% / CORPS AC		100,0% / APST1AC		0,0% / APST1AC		0,0% / APST1AC		0,0% / APST1AC	
		7 045 €		SOCLE		SOCLE		SOCLE	
EFFECTIF > 3		PLAFOND 12 150 €		PLAFOND		PLAFOND		PLAFOND	
DERNIER DÉCILE		9 180 €		DERNIER DÉCILE		DERNIER DÉCILE		DERNIER DÉCILE	
MOYENNE		8 490 €		MOYENNE		MOYENNE		MOYENNE	
PREMIER DÉCILE		7 740 €		PREMIER DÉCILE		PREMIER DÉCILE		PREMIER DÉCILE	
EFFECTIF		EFFECTIF		EFFECTIF		EFFECTIF		EFFECTIF	
9		9		0		0		0	
7,5% / CORPS AC		100,0% / APST2 AC		0,0% / APST2 AC		0,0% / APST2 AC		0,0% / APST2 AC	
		6 855 €		SOCLE		SOCLE		SOCLE	

Montant de l'IFSE par grades, types de services et genres

TYPE DE SERVICE		CORPS				GENRE	
Administration Centrale		Adjoint Technique				♀ + ♂	
		GROUPE 1	GROUPE 2	GROUPE 3	GROUPE 4		
EFFECTIF TOTAL AC		82,5%	17,5%	0,0%	0,0%		
/ CORPS		/ CORPS AC	/ CORPS AC	/ CORPS AC	/ CORPS AC		
EFFECTIF > 3		PLAFOND 12 150 €	PLAFOND	PLAFOND	PLAFOND		
DERNIER DÉCILE		9 230 €	DERNIER DÉCILE	DERNIER DÉCILE	DERNIER DÉCILE		
MOYENNE		9 180 €	MOYENNE	MOYENNE	MOYENNE		
PREMIER DÉCILE		9 110 €	PREMIER DÉCILE	PREMIER DÉCILE	PREMIER DÉCILE		
EFFECTIF		4	0	0	0		
/ CORPS AC		100,0%	0,0%	0,0%	0,0%		
		/ APST1AC	/ APST1AC	/ APST1AC	/ APST1AC		
		7 045 €	SOCLE	SOCLE	SOCLE		
EFFECTIF > 3		PLAFOND 12 150 €	PLAFOND	PLAFOND	PLAFOND		
DERNIER DÉCILE		9 180 €	DERNIER DÉCILE	DERNIER DÉCILE	DERNIER DÉCILE		
MOYENNE		8 490 €	MOYENNE	MOYENNE	MOYENNE		
PREMIER DÉCILE		7 740 €	PREMIER DÉCILE	PREMIER DÉCILE	PREMIER DÉCILE		
EFFECTIF		9	0	0	0		
/ CORPS AC		100,0%	0,0%	0,0%	0,0%		
		/ APST2 AC	/ APST2 AC	/ APST2 AC	/ APST2 AC		
		6 855 €	SOCLE	SOCLE	SOCLE		

Montant de l'IFSE par grades, types de services et genres

TYPE DE SERVICE		CORPS				GENRE	
Administration Centrale		Adjoint Technique				♀ + ♂	
		GROUPES	1	2	3	4	
EFFECTIF TOTAL AC		120	82,5% / CORPS AC	17,5% / CORPS AC	0,0% / CORPS AC	0,0% / CORPS AC	
EFFECTIF > 3		22	20	2	0	0	
DERNIER DÉCILE		8 130 €	8 150 €	NC			
MOYENNE		7 660 €	7 690 €	NC			
PREMIER DÉCILE		7 150 €	7 110 €	NC			
/ CORPS AC		18,3%	90,9%	9,1%	0,0%	0,0%	
		/ ATP1_C3 AC	SOCLE 6 455 €	/ ATP1_C3 AC	SOCLE	/ ATP1_C3 AC	SOCLE
EFFECTIF > 3		75	63	12	0	0	
DERNIER DÉCILE		7 510 €	7 550 €	6 810 €			
MOYENNE		6 840 €	6 930 €	6 310 €			
PREMIER DÉCILE		6 070 €	6 070 €	5 760 €			
/ CORPS AC		62,5%	84,0%	16,0%	0,0%	0,0%	
		/ ATP2_C2 AC	SOCLE 6 065 €	/ ATP2_C2 AC	SOCLE 5 755 €	/ ATP2_C2 AC	SOCLE
EFFECTIF > 3		10	3	7	0	0	
DERNIER DÉCILE		6 230 €	NC	6 170 €			
MOYENNE		6 110 €	NC	6 120 €			
PREMIER DÉCILE		5 720 €	NC	6 050 €			
/ CORPS AC		8,3%	30,0%	70,0%	0,0%	0,0%	
		/ AT_C1AC	SOCLE 5 755 €	/ AT_C1AC	SOCLE 5 405 €	/ AT_C1AC	SOCLE

Montant de l'IFSE par grades, types de services et genres

TYPE DE SERVICE		CORPS				GENRE				
Administration Centrale		Adjoint Technique				♀				
	EFFECTIF TOTAL AC	5,7% / CORPS	GROUPE 1 77,8% / CORPS AC	GROUPE 2 22,2% / CORPS AC	GROUPE 3 0,0% / CORPS AC	GROUPE 4 0,0% / CORPS AC				
Adjoint Technique Principal de 1ère Classe C3	EFFECTIF	2	11,1% / CORPS AC	PLAFOND 12 150 €	DERNIER DÉCILE	NC	MOYENNE	NC	PREMIER DÉCILE	NC
	EFFECTIF > 3			PLAFOND 12 150 €	DERNIER DÉCILE	NC	MOYENNE	NC	PREMIER DÉCILE	NC
	EFFECTIF	2	100,0% / ATP1_C3 AC	PLAFOND 12 150 €	DERNIER DÉCILE	NC	MOYENNE	NC	PREMIER DÉCILE	NC
				SOCLE 6 455 €						
Adjoint Technique Principal de 2ème Classe C2	EFFECTIF	15	83,3% / CORPS AC	PLAFOND 11 880 €	DERNIER DÉCILE	7 250 €	MOYENNE	6 710 €	PREMIER DÉCILE	6 070 €
	EFFECTIF > 3			PLAFOND 11 880 €	DERNIER DÉCILE	7 250 €	MOYENNE	6 780 €	PREMIER DÉCILE	6 070 €
	EFFECTIF	12	80,0% / ATP2_C2 AC	PLAFOND 11 880 €	DERNIER DÉCILE	NC	MOYENNE	NC	PREMIER DÉCILE	NC
				SOCLE 6 065 €						
Adjoint Technique de 1ère Classe C1	EFFECTIF	1	5,6% / CORPS AC	PLAFOND 11 880 €	DERNIER DÉCILE	NC	MOYENNE	NC	PREMIER DÉCILE	NC
	EFFECTIF > 3			PLAFOND 11 880 €	DERNIER DÉCILE	NC	MOYENNE	NC	PREMIER DÉCILE	NC
	EFFECTIF	1	100,0% / AT_C1AC	PLAFOND 11 880 €	DERNIER DÉCILE	NC	MOYENNE	NC	PREMIER DÉCILE	NC
				SOCLE 5 405 €						

Montant de l'IFSE par grades, types de services et genres

TYPE DE SERVICE		CORPS				GENRE	
Administration Centrale		Adjoint Technique				♂	
		GROUPE 1	GROUPE 2	GROUPE 3	GROUPE 4		
		83,3%	16,7%	0,0%	0,0%		
		/ CORPS AC	/ CORPS AC	/ CORPS AC	/ CORPS AC		
Agent Principal des Services Techniques de 1ère Classe	EFFECTIF TOTAL AC	PLAFOND 12 150 €		PLAFOND		PLAFOND	
	102	DERNIER DÉCILE 9 230 €		DERNIER DÉCILE		DERNIER DÉCILE	
	32,4% / CORPS	MOYENNE 9 180 €		MOYENNE		MOYENNE	
	EFFECTIF 4	PREMIER DÉCILE 9 110 €		PREMIER DÉCILE		PREMIER DÉCILE	
3,9% / CORPS AC	EFFECTIF > 3	EFFECTIF	EFFECTIF	EFFECTIF	EFFECTIF	EFFECTIF	EFFECTIF
	9 230 €	4	0	0	0	0	0
	9 180 €	100,0%	0,0%	0,0%	0,0%	0,0%	0,0%
	9 110 €	/ APST1AC	/ APST1AC	/ APST1AC	/ APST1AC	/ APST1AC	/ APST1AC
		7 045 €	SOCLE	SOCLE	SOCLE	SOCLE	SOCLE
Agent Principal des Services Techniques de 2ème Classe	EFFECTIF	PLAFOND 12 150 €		PLAFOND		PLAFOND	
	9	DERNIER DÉCILE 9 180 €		DERNIER DÉCILE		DERNIER DÉCILE	
	8,8% / CORPS AC	MOYENNE 8 490 €		MOYENNE		MOYENNE	
	EFFECTIF 9	PREMIER DÉCILE 7 740 €		PREMIER DÉCILE		PREMIER DÉCILE	
	EFFECTIF > 3	EFFECTIF	EFFECTIF	EFFECTIF	EFFECTIF	EFFECTIF	EFFECTIF
	9 180 €	9	0	0	0	0	0
	8 490 €	100,0%	0,0%	0,0%	0,0%	0,0%	0,0%
	7 740 €	/ APST2 AC	/ APST2 AC	/ APST2 AC	/ APST2 AC	/ APST2 AC	/ APST2 AC
		6 855 €	SOCLE	SOCLE	SOCLE	SOCLE	SOCLE

Montant de l'IFSE par grades, types de services et genres

TYPE DE SERVICE		CORPS				GENRE				
Administration Centrale		Adjoint Technique				♂				
		GROUPE 1	GROUPE 2	GROUPE 3	GROUPE 4					
		83,3% / CORPS AC	16,7% / CORPS AC	0,0% / CORPS AC	0,0% / CORPS AC					
EFFECTIF TOTAL AC	102	32,4% / CORPS	EFFECTIF > 3		PLAFOND 12 150 €	PLAFOND 11880 €	PLAFOND	PLAFOND		
			DERNIER DÉCILE	8 150 €	DERNIER DÉCILE	8 170 €	DERNIER DÉCILE	NC	DERNIER DÉCILE	
			MOYENNE	7 650 €	MOYENNE	7 680 €	MOYENNE	NC	MOYENNE	
			PREMIER DÉCILE	7 110 €	PREMIER DÉCILE	7 030 €	PREMIER DÉCILE	NC	PREMIER DÉCILE	
EFFECTIF	20	19,6% / CORPS AC	EFFECTIF	18	EFFECTIF	2	EFFECTIF	0	EFFECTIF	0
			/ ATP1_C3 AC	90,0%	/ ATP1_C3 AC	10,0%	/ ATP1_C3 AC	0,0%	/ ATP1_C3 AC	0,0%
			SOCLE	6 455 €	SOCLE		SOCLE		SOCLE	
EFFECTIF	60	58,8% / CORPS AC	EFFECTIF > 3		PLAFOND 12 150 €	PLAFOND 11880 €	PLAFOND	PLAFOND		
			DERNIER DÉCILE	7 570 €	DERNIER DÉCILE	7 680 €	DERNIER DÉCILE	6 660 €	DERNIER DÉCILE	
			MOYENNE	6 880 €	MOYENNE	6 970 €	MOYENNE	6 280 €	MOYENNE	
			PREMIER DÉCILE	6 070 €	PREMIER DÉCILE	6 480 €	PREMIER DÉCILE	5 760 €	PREMIER DÉCILE	
EFFECTIF	9	8,8% / CORPS AC	EFFECTIF	51	EFFECTIF	9	EFFECTIF	0	EFFECTIF	0
			/ ATP2_C2 AC	85,0%	/ ATP2_C2 AC	15,0%	/ ATP2_C2 AC	0,0%	/ ATP2_C2 AC	0,0%
			SOCLE	6 065 €	SOCLE	5 755 €	SOCLE		SOCLE	
EFFECTIF	9	8,8% / CORPS AC	EFFECTIF > 3		PLAFOND 12 150 €	PLAFOND 11880 €	PLAFOND	PLAFOND		
			DERNIER DÉCILE	6 290 €	DERNIER DÉCILE	NC	DERNIER DÉCILE	6 170 €	DERNIER DÉCILE	
			MOYENNE	6 100 €	MOYENNE	NC	MOYENNE	6 120 €	MOYENNE	
			PREMIER DÉCILE	5 720 €	PREMIER DÉCILE	NC	PREMIER DÉCILE	6 020 €	PREMIER DÉCILE	
EFFECTIF	3	33,3% / AT_C1AC	EFFECTIF	3	EFFECTIF	6	EFFECTIF	0	EFFECTIF	0
			/ AT_C1AC		/ AT_C1AC	66,7%	/ AT_C1AC	0,0%	/ AT_C1AC	0,0%
			SOCLE	5 715 €	SOCLE	5 405 €	SOCLE		SOCLE	

Montant de l'IFSE par grades, types de services et genres

TYPE DE SERVICE		CORPS				GENRE	
Services Déconcentrés		Adjoint Technique				♀ + ♂	
		GROUPE 1	GROUPE 2	GROUPE 3	GROUPE 4		
EFFECTIF TOTAL SD		72,8%	27,2%	0,0%	0,0%		
/ CORPS		/ CORPS SD		/ CORPS SD			
EFFECTIF > 3		PLAFOND 12 150 €		PLAFOND		PLAFOND	
DERNIER DÉCILE		NC		DERNIER DÉCILE		DERNIER DÉCILE	
MOYENNE		NC		MOYENNE		MOYENNE	
PREMIER DÉCILE		NC		PREMIER DÉCILE		PREMIER DÉCILE	
EFFECTIF		EFFECTIF	EFFECTIF	EFFECTIF	EFFECTIF	EFFECTIF	
1		1	0	0	0	0	
0,5%		100,0%	0,0%	0,0%	0,0%	0,0%	
/ CORPS SD		/ APST1SD	/ APST1SD	/ APST1SD	/ APST1SD	/ APST1SD	
		6 465 €		SOCLE		SOCLE	
EFFECTIF > 3		PLAFOND 12 150 €		PLAFOND		PLAFOND	
DERNIER DÉCILE		6 690 €		DERNIER DÉCILE		DERNIER DÉCILE	
MOYENNE		6 380 €		MOYENNE		MOYENNE	
PREMIER DÉCILE		6 230 €		PREMIER DÉCILE		PREMIER DÉCILE	
EFFECTIF		EFFECTIF	EFFECTIF	EFFECTIF	EFFECTIF	EFFECTIF	
6		6	0	0	0	0	
3,1%		100,0%	0,0%	0,0%	0,0%	0,0%	
/ CORPS SD		/ APST2 SD	/ APST2 SD	/ APST2 SD	/ APST2 SD	/ APST2 SD	
		6 225 €		SOCLE		SOCLE	
Agent Principal des Services Techniques de 1ère Classe		Agent Principal des Services Techniques de 2ème Classe					

Montant de l'IFSE par grades, types de services et genres

TYPE DE SERVICE		CORPS				GENRE	
Services Déconcentrés		Adjoint Technique				♀ + ♂	
		GROUPES 1, 2, 3, 4	GROUPES 1, 2, 3, 4	GROUPES 1, 2, 3, 4	GROUPES 1, 2, 3, 4	GROUPES 1, 2, 3, 4	GROUPES 1, 2, 3, 4
Adjoint Technique Principal de 1ère Classe C3	EFFECTIF TOTAL SD	195	61,9% / CORPS				
	EFFECTIF > 3	45	23,1% / CORPS SD				
	DERNIER DÉCILE	6 470 €					
	MOYENNE	5 800 €					
PREMIER DÉCILE	5 550 €						
Adjoint Technique Principal de 2ème Classe C2	EFFECTIF	126	64,6% / CORPS SD				
	EFFECTIF > 3	90	71,4% / ATP2_C2 SD				
	DERNIER DÉCILE	6 080 €					
	MOYENNE	5 550 €					
PREMIER DÉCILE	5 250 €						
Adjoint Technique de 1ère Classe C1	EFFECTIF	17	8,7% / CORPS SD				
	EFFECTIF > 3	1	5,9% / AT_C1SD				
	DERNIER DÉCILE	5 990 €					
	MOYENNE	5 330 €					
PREMIER DÉCILE	5 150 €						

Montant de l'IFSE par grades, types de services et genres

TYPE DE SERVICE		CORPS				GENRE			
Services Déconcentrés		Adjoint Technique				♀			
		GROUPÉ 1	GROUPÉ 2	GROUPÉ 3	GROUPÉ 4				
Adjoint Technique Principal de 1ère Classe C3	EFFECTIF TOTAL SD	45,2% / CORPS SD		54,8% / CORPS SD		0,0% / CORPS SD		0,0% / CORPS SD	
	19,7% / CORPS								
	EFFECTIF > 3	PLAFOND 12 150 €		PLAFOND		PLAFOND		PLAFOND	
	DERNIER DÉCILE	NC		NC		NC		NC	
EFFECTIF	2		2		0		0		
3,2% / CORPS SD	MOYENNE		MOYENNE		MOYENNE		MOYENNE		
	PREMIER DÉCILE		PREMIER DÉCILE		PREMIER DÉCILE		PREMIER DÉCILE		
	NC		NC		NC		NC		
	/ ATP1_C3 SD		/ ATP1_C3 SD		/ ATP1_C3 SD		/ ATP1_C3 SD		
	SOCLE 5 545 €		SOCLE		SOCLE		SOCLE		
Adjoint Technique Principal de 2ème Classe C2	EFFECTIF > 3	PLAFOND 12 150 €		PLAFOND 10 800 €		PLAFOND		PLAFOND	
	DERNIER DÉCILE	5 620 €		5 690 €		5 390 €		5 390 €	
	EFFECTIF	50		25		25		0	
	80,6% / CORPS SD	MOYENNE		MOYENNE		MOYENNE		MOYENNE	
	PREMIER DÉCILE		PREMIER DÉCILE		PREMIER DÉCILE		PREMIER DÉCILE		
	5 380 €		5 390 €		5 240 €		5 250 €		
	/ ATP2_C2 SD		/ ATP2_C2 SD		/ ATP2_C2 SD		/ ATP2_C2 SD		
	SOCLE 5 385 €		SOCLE 5 385 €		SOCLE 5 245 €		SOCLE		
Adjoint Technique de 1ère Classe C1	EFFECTIF > 3	PLAFOND 12 150 €		PLAFOND 10 800 €		PLAFOND		PLAFOND	
	DERNIER DÉCILE	5 370 €		NC		5 350 €		NC	
	EFFECTIF	10		1		9		0	
	16,1% / CORPS SD	MOYENNE		MOYENNE		MOYENNE		MOYENNE	
	PREMIER DÉCILE		PREMIER DÉCILE		PREMIER DÉCILE		PREMIER DÉCILE		
	5 260 €		NC		5 260 €		NC		
	/ AT_C1SD		/ AT_C1SD		/ AT_C1SD		/ AT_C1SD		
	SOCLE 5 285 €		SOCLE 5 285 €		SOCLE 5 145 €		SOCLE		

Montant de l'IFSE par grades, types de services et genres

TYPE DE SERVICE		CORPS				GENRE			
Services Déconcentrés		Adjoint Technique				♂			
Agent Principal des Services Techniques de 1ère Classe	EFFECTIF TOTAL SD	GROUPE 1		GROUPE 2		GROUPE 3		GROUPE 4	
	133	85,7% / CORPS SD		14,3% / CORPS SD		0,0% / CORPS SD		0,0% / CORPS SD	
	EFFECTIF > 3	PLAFOND 12 150 €		PLAFOND		PLAFOND		PLAFOND	
	DERNIER DÉCILE	NC		DERNIER DÉCILE		DERNIER DÉCILE		DERNIER DÉCILE	
	MOYENNE	NC		MOYENNE		MOYENNE		MOYENNE	
	PREMIER DÉCILE	NC		PREMIER DÉCILE		PREMIER DÉCILE		PREMIER DÉCILE	
	EFFECTIF	EFFECTIF		EFFECTIF		EFFECTIF		EFFECTIF	
	1	1		0		0		0	
	0,8% / CORPS SD	100,0% / APST1SD		0,0% / APST1SD		0,0% / APST1SD		0,0% / APST1SD	
Agent Principal des Services Techniques de 2ème Classe	EFFECTIF > 3	PLAFOND 12 150 €		PLAFOND		PLAFOND		PLAFOND	
	DERNIER DÉCILE	6 690 €		DERNIER DÉCILE		DERNIER DÉCILE		DERNIER DÉCILE	
	MOYENNE	6 380 €		MOYENNE		MOYENNE		MOYENNE	
	PREMIER DÉCILE	6 230 €		PREMIER DÉCILE		PREMIER DÉCILE		PREMIER DÉCILE	
	EFFECTIF	EFFECTIF		EFFECTIF		EFFECTIF		EFFECTIF	
	6	6		0		0		0	
	4,5% / CORPS SD	100,0% / APST2 SD		0,0% / APST2 SD		0,0% / APST2 SD		0,0% / APST2 SD	
	SOCLE	6 225 €		SOCLE		SOCLE		SOCLE	

Montant de l'IFSE par grades, types de services et genres

TYPE DE SERVICE		CORPS				GENRE		
Services Déconcentrés		Adjoint Technique				♂		
		1	2	3	4			
		85,7% / CORPS SD	14,3% / CORPS SD	0,0% / CORPS SD	0,0% / CORPS SD			
Adjoint Technique Principal de 1ère Classe C3	EFFECTIF TOTAL SD	PLAFOND 12 150 €		PLAFOND 10 800 €		PLAFOND		
	133	42,2% / CORPS	DERNIER DÉCILE	6 470 €	DERNIER DÉCILE	NC	DERNIER DÉCILE	
	EFFECTIF	EFFECTIF > 3	MOYENNE	5 810 €	MOYENNE	NC	MOYENNE	
	43	32,3% / CORPS SD	PREMIER DÉCILE	5 550 €	PREMIER DÉCILE	NC	PREMIER DÉCILE	
		97,7% / ATP1_C3 SD	SOCLE 5 545 €		2,3% / ATP1_C3 SD	SOCLE		
Adjoint Technique Principal de 2ème Classe C2	EFFECTIF	PLAFOND 12 150 €		PLAFOND 10 800 €		PLAFOND		
	76	57,1% / CORPS SD	DERNIER DÉCILE	6 460 €	DERNIER DÉCILE	5 480 €	DERNIER DÉCILE	
	EFFECTIF	EFFECTIF > 3	MOYENNE	5 660 €	MOYENNE	5 360 €	MOYENNE	
	76	57,1% / CORPS SD	PREMIER DÉCILE	5 390 €	PREMIER DÉCILE	5 250 €	PREMIER DÉCILE	
		85,5% / ATP2_C2 SD	SOCLE 5 385 €		14,5% / ATP2_C2 SD	SOCLE 5 245 €		
Adjoint Technique de 1ère Classe C1	EFFECTIF	PLAFOND		PLAFOND 10 800 €		PLAFOND		
	7	5,3% / CORPS SD	DERNIER DÉCILE	5 990 €	DERNIER DÉCILE	5 990 €	DERNIER DÉCILE	
	EFFECTIF	EFFECTIF > 3	MOYENNE	5 420 €	MOYENNE	5 420 €	MOYENNE	
	7	5,3% / CORPS SD	PREMIER DÉCILE	5 150 €	PREMIER DÉCILE	5 150 €	PREMIER DÉCILE	
		0,0% / AT_C1SD	SOCLE		100,0% / AT_C1SD	SOCLE 5 145 €		

Montant de l'IFSE par grades, types de services et genres

TYPE DE SERVICE		CORPS				GENRE	
Administration Centrale		Syndic des Gens de Mer				♀ + ♂	
		GROUPÉ 1 88,9% / CORPS AC	GROUPÉ 2 11,1% / CORPS AC	GROUPÉ 3 0,0% / CORPS AC	GROUPÉ 4 0,0% / CORPS AC		
Syndic Principal des Gens de Mer de 1ère Classe C3	EFFECTIF TOTAL AC	PLAFOND 12 150 €		PLAFOND		PLAFOND	
	9 3,2% / CORPS	EFFECTIF > 3	DERNIER DÉCILE	9 570 €	DERNIER DÉCILE	9 570 €	DERNIER DÉCILE
	EFFECTIF 6 66,7% / CORPS AC	MOYENNE	8 770 €	MOYENNE	8 770 €	MOYENNE	
		PREMIER DÉCILE	7 500 €	PREMIER DÉCILE	7 500 €	PREMIER DÉCILE	
			/ SGPM 1_C3 AC		6 455 €		/ SGPM 1_C3 AC
Syndic Principal des Gens de Mer de 2ème Classe C2	EFFECTIF	PLAFOND 12 150 €		PLAFOND 11880 €		PLAFOND	
	3 33,3% / CORPS AC	EFFECTIF > 3	DERNIER DÉCILE	NC	DERNIER DÉCILE	NC	DERNIER DÉCILE
		MOYENNE	NC	MOYENNE	NC	MOYENNE	
		PREMIER DÉCILE	NC	PREMIER DÉCILE	NC	PREMIER DÉCILE	
			/ SGPM 2_C2 AC		6 065 €		/ SGPM 2_C2 AC
					5 755 €		/ SGPM 2_C2 AC
Syndic des Gens de Mer C1	EFFECTIF	PLAFOND		PLAFOND		PLAFOND	
	0 0,0% / CORPS AC	EFFECTIF > 3	DERNIER DÉCILE		DERNIER DÉCILE		DERNIER DÉCILE
		MOYENNE		MOYENNE		MOYENNE	
		PREMIER DÉCILE		PREMIER DÉCILE		PREMIER DÉCILE	
			/ SGM_C1 AC				/ SGM_C1 AC
							/ SGM_C1 AC

Montant de l'IFSE par grades, types de services et genres

TYPE DE SERVICE		CORPS				GENRE																		
Administration Centrale		Syndic des Gens de Mer				♀																		
Syndic Principal des Gens de Mer de 1ère Classe C3	EFFECTIF TOTAL AC	7	2,5% / CORPS	EFFECTIF > 3	9 570 €	DERNIER DÉCILE	8 770 €	MOYENNE	7 500 €	PREMIER DÉCILE	PLAFOND	12 150 €	DERNIER DÉCILE	9 570 €	EFFECTIF	6	85,7% / CORPS AC	100,0% / SGPM 1_C3 AC	MOYENNE	8 770 €	PREMIER DÉCILE	7 500 €	SOCLE	6 455 €
Syndic Principal des Gens de Mer de 2ème Classe C2	EFFECTIF	1	14,3% / CORPS AC	EFFECTIF > 3	NC	DERNIER DÉCILE	NC	MOYENNE	NC	PREMIER DÉCILE	PLAFOND		DERNIER DÉCILE		EFFECTIF	0	0,0% / CORPS AC	0,0% / SGPM 2_C2 AC	MOYENNE		PREMIER DÉCILE		SOCLE	
Syndic des Gens de Mer C1	EFFECTIF	0	0,0% / CORPS AC	EFFECTIF > 3		DERNIER DÉCILE		MOYENNE		PREMIER DÉCILE	PLAFOND		DERNIER DÉCILE		EFFECTIF	0	0,0% / CORPS AC	0,0% / SGM_C1 AC	MOYENNE		PREMIER DÉCILE		SOCLE	

Montant de l'IFSE par grades, types de services et genres

TYPE DE SERVICE		CORPS				GENRE			
Services Déconcentrés		Syndic des Gens de Mer				♀ + ♂			
		GROUPE 1		GROUPE 2		GROUPE 3		GROUPE 4	
EFFECTIF TOTAL SD		91,4% / CORPS SD		8,6% / CORPS SD		0,0% / CORPS SD		0,0% / CORPS SD	
268		96,8% / CORPS							
EFFECTIF > 3		PLAFOND 12 150 €		PLAFOND		PLAFOND		PLAFOND	
DERNIER DÉCILE		6 210 €		DERNIER DÉCILE		DERNIER DÉCILE		DERNIER DÉCILE	
EFFECTIF		119		0		0		0	
MOYENNE		5 820 €		MOYENNE		MOYENNE		MOYENNE	
PREMIER DÉCILE		5 640 €		PREMIER DÉCILE		PREMIER DÉCILE		PREMIER DÉCILE	
44,4% / CORPS SD		100,0% / SGPM 1_C3 SD		0,0% / SGPM 1_C3 SD		0,0% / SGPM 1_C3 SD		0,0% / SGPM 1_C3 SD	
		5 545 €		SOCLE		SOCLE		SOCLE	
EFFECTIF > 3		PLAFOND 12 150 €		PLAFOND 10 800 €		PLAFOND		PLAFOND	
DERNIER DÉCILE		6 130 €		DERNIER DÉCILE		DERNIER DÉCILE		DERNIER DÉCILE	
EFFECTIF		130		14		0		0	
MOYENNE		5 710 €		MOYENNE		MOYENNE		MOYENNE	
PREMIER DÉCILE		5 390 €		PREMIER DÉCILE		PREMIER DÉCILE		PREMIER DÉCILE	
48,5% / CORPS SD		89,2% / SGPM 2_C2 SD		10,8% / SGPM 2_C2 SD		0,0% / SGPM 2_C2 SD		0,0% / SGPM 2_C2 SD	
		5 385 €		5 245 €		SOCLE		SOCLE	
EFFECTIF > 3		PLAFOND 12 150 €		PLAFOND 10 800 €		PLAFOND		PLAFOND	
DERNIER DÉCILE		5 960 €		DERNIER DÉCILE		DERNIER DÉCILE		DERNIER DÉCILE	
EFFECTIF		19		9		0		0	
MOYENNE		5 570 €		MOYENNE		MOYENNE		MOYENNE	
PREMIER DÉCILE		5 260 €		PREMIER DÉCILE		PREMIER DÉCILE		PREMIER DÉCILE	
7,1% / CORPS SD		52,6% / SGM_C1 SD		47,4% / SGM_C1 SD		0,0% / SGM_C1 SD		0,0% / SGM_C1 SD	
		5 285 €		5 145 €		SOCLE		SOCLE	

Montant de l'IFSE par grades, types de services et genres

TYPE DE SERVICE		CORPS				GENRE
Services Déconcentrés		Syndic des Gens de Mer				♀
		GROUPE 1	GROUPE 2	GROUPE 3	GROUPE 4	
EFFECTIF TOTAL SD		92,2% / CORPS SD	7,8% / CORPS SD	0,0% / CORPS SD	0,0% / CORPS SD	
EFFECTIF > 3		PLAFOND 12 150 €	PLAFOND	PLAFOND	PLAFOND	
DERNIER DÉCILE		6 090 €	DERNIER DÉCILE	DERNIER DÉCILE	DERNIER DÉCILE	
MOYENNE		5 790 €	MOYENNE	MOYENNE	MOYENNE	
PREMIER DÉCILE		5 640 €	PREMIER DÉCILE	PREMIER DÉCILE	PREMIER DÉCILE	
EFFECTIF		72	0	0	0	
/ CORPS SD		100,0% / SGPM 1_C3 SD	0,0% / SGPM 1_C3 SD	0,0% / SGPM 1_C3 SD	0,0% / SGPM 1_C3 SD	
55,8%		5 545 €	SOCLE	SOCLE	SOCLE	
EFFECTIF > 3		PLAFOND 12 150 €	PLAFOND 10 800 €	PLAFOND	PLAFOND	
DERNIER DÉCILE		5 940 €	DERNIER DÉCILE 5 480 €	DERNIER DÉCILE	DERNIER DÉCILE	
MOYENNE		5 570 €	MOYENNE 5 440 €	MOYENNE	MOYENNE	
PREMIER DÉCILE		5 390 €	PREMIER DÉCILE 5 370 €	PREMIER DÉCILE	PREMIER DÉCILE	
EFFECTIF		50	5	0	0	
/ CORPS SD		38,8% / CORPS SD	10,0% / SGPM 2_C2 SD	0,0% / SGPM 2_C2 SD	0,0% / SGPM 2_C2 SD	
5 385 €		5 245 €	SOCLE	SOCLE	SOCLE	
EFFECTIF > 3		PLAFOND 12 150 €	PLAFOND 10 800 €	PLAFOND	PLAFOND	
DERNIER DÉCILE		5 900 €	DERNIER DÉCILE 5 940 €	DERNIER DÉCILE	DERNIER DÉCILE	
MOYENNE		5 540 €	MOYENNE 5 550 €	MOYENNE	MOYENNE	
PREMIER DÉCILE		5 260 €	PREMIER DÉCILE 5 260 €	PREMIER DÉCILE	PREMIER DÉCILE	
EFFECTIF		7	5	0	0	
/ CORPS SD		5,4% / CORPS SD	71,4% / SGM_C1 SD	0,0% / SGM_C1 SD	0,0% / SGM_C1 SD	
5 285 €		5 145 €	SOCLE	SOCLE	SOCLE	
EFFECTIF > 3		PLAFOND 12 150 €	PLAFOND	PLAFOND	PLAFOND	
DERNIER DÉCILE		NC	DERNIER DÉCILE	DERNIER DÉCILE	DERNIER DÉCILE	
MOYENNE		NC	MOYENNE	MOYENNE	MOYENNE	
PREMIER DÉCILE		NC	PREMIER DÉCILE	PREMIER DÉCILE	PREMIER DÉCILE	
EFFECTIF		2	0	0	0	
/ SGM_C1 SD		28,6% / SGM_C1 SD	0,0% / SGM_C1 SD	0,0% / SGM_C1 SD	0,0% / SGM_C1 SD	
5 285 €		SOCLE	SOCLE	SOCLE	SOCLE	

Montant de l'IFSE par grades, types de services et genres

TYPE DE SERVICE		CORPS				GENRE
Services Déconcentrés		Syndic des Gens de Mer				♂
		GROUPE 1	GROUPE 2	GROUPE 3	GROUPE 4	
EFFECTIF TOTAL SD		90,6%	9,4%	0,0%	0,0%	
/ CORPS		/ CORPS SD	/ CORPS SD	/ CORPS SD	/ CORPS SD	
EFFECTIF > 3		PLAFOND 12 150 €	PLAFOND	PLAFOND	PLAFOND	
DERNIER DÉCILE		6 300 €	DERNIER DÉCILE	DERNIER DÉCILE	DERNIER DÉCILE	
MOYENNE		5 870 €	MOYENNE	MOYENNE	MOYENNE	
PREMIER DÉCILE		5 640 €	PREMIER DÉCILE	PREMIER DÉCILE	PREMIER DÉCILE	
EFFECTIF		47	0	0	0	
/ CORPS SD		/ SGPM 1_C3 SD	/ SGPM 1_C3 SD	/ SGPM 1_C3 SD	/ SGPM 1_C3 SD	
33,8%		100,0%	0,0%	0,0%	0,0%	
/ CORPS SD		5 545 €	SOCLE	SOCLE	SOCLE	
EFFECTIF > 3		PLAFOND 12 150 €	PLAFOND 10 800 €	PLAFOND	PLAFOND	
DERNIER DÉCILE		6 190 €	DERNIER DÉCILE	DERNIER DÉCILE	DERNIER DÉCILE	
MOYENNE		5 800 €	MOYENNE	MOYENNE	MOYENNE	
PREMIER DÉCILE		5 430 €	PREMIER DÉCILE	PREMIER DÉCILE	PREMIER DÉCILE	
EFFECTIF		80	9	0	0	
/ CORPS SD		/ SGPM 2_C2 SD	/ SGPM 2_C2 SD	/ SGPM 2_C2 SD	/ SGPM 2_C2 SD	
57,6%		88,8%	11,3%	0,0%	0,0%	
/ CORPS SD		5 385 €	5 245 €	SOCLE	SOCLE	
EFFECTIF > 3		PLAFOND 12 150 €	PLAFOND 10 800 €	PLAFOND	PLAFOND	
DERNIER DÉCILE		5 940 €	DERNIER DÉCILE	DERNIER DÉCILE	DERNIER DÉCILE	
MOYENNE		5 590 €	MOYENNE	MOYENNE	MOYENNE	
PREMIER DÉCILE		5 260 €	PREMIER DÉCILE	PREMIER DÉCILE	PREMIER DÉCILE	
EFFECTIF		12	4	0	0	
/ CORPS SD		/ SGM_C1 SD	/ SGM_C1 SD	/ SGM_C1 SD	/ SGM_C1 SD	
8,6%		66,7%	33,3%	0,0%	0,0%	
/ CORPS SD		5 285 €	5 145 €	SOCLE	SOCLE	