



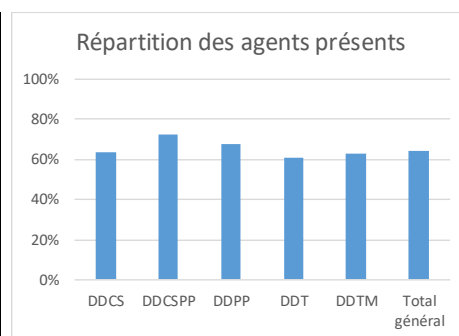
Paris, le 26/06/2020

Affaire suivie par :
Agnès ARABEYRE-NALON – Sandrine FRIMBAULT
Sous-direction de l'administration territoriale
BCAM
bcam-dialogue-social-ddi@interieur.gouv.fr

**Résultats de l'enquête Gestion du COVID19 – Dé-confinement –
Suivi des effectifs
Remontées du mardi 23 juin**

1. Présence des agents tous services et tous sites confondus

Type de DDI	Nombre de DDI ayant répondu	Nombre total de l'effectif - Tous services de la DDI	Nombre d'agents présents - Tous services de la DDI	% d'agents présents
DDCS	39	2 163	1 380	64%
DDCSPP	40	3 092	2 230	72%
DDPP	45	3 431	2 316	68%
DDT	58	9 349	5 719	61%
DDTM	21	5 167	3 246	63%
Total général	203	23 202	14 891	64%



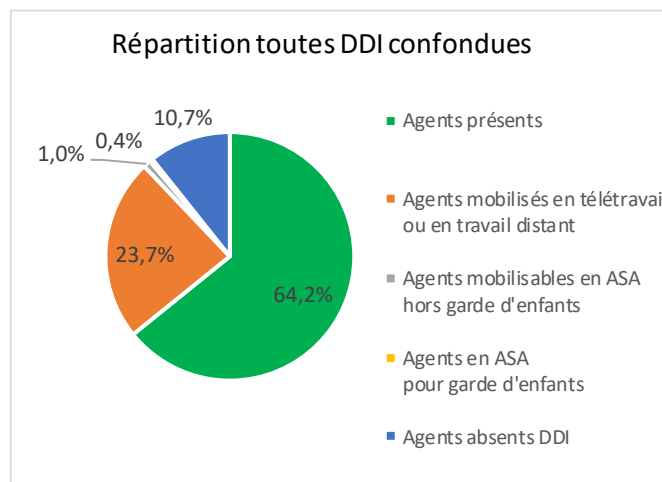
Soit 88 % de toutes les DDI ont répondu pour un effectif total de 23 202 agents

2. État des effectifs

En valeur

DDI	Agents présents	Agents mobilisés en télétravail ou en travail distant	Agents mobilisables en ASA Hors garde d'enfants	Agents en ASA pour garde d'enfants	Agents absents DDI	Cas de Covid-19 connus depuis le début de la crise sanitaire	Agents vulnérables
DDCS	1 380	526	29	15	213	44	133
DDCSPP	2 230	485	12	5	360	33	131
DDPP	2 316	649	42	14	410	42	219
DDT	5 719	2 566	85	28	951	111	582
DDTM	3 246	1 282	59	32	548	42	203
Total général	14 891	5 508	227	94	2 482	272	1 268

Agents mobilisables en ASA hors garde d'enfants : Faute de possibilité de travail à domicile / Mobilisable en cas de besoin sur une mission essentielle



A date du 23 juin 2020, sur les 88% de DDI ayant répondu au questionnaire, représentant un effectif total 23 202 agents :

- les agents mobilisés ou mobilisables (hors ASA garde d'enfants ou agents absents) représentent 89% de l'effectif : 64% sont en présentiel, 24% en télétravail et 1% sont des agents mobilisables en ASA,
- les agents en ASA pour garde d'enfants représentent 0,4 % des effectifs,
- les absents représentent 10% des effectifs
- les agents ayant présenté des cas de COVID19 avérés représentent 1,2% des effectifs depuis le début de la crise et 5,5% des effectifs ont été déclarés en tant qu'agents vulnérables.

Évolution

Par rapport à la remontée précédente, datant du mardi 16 juin :

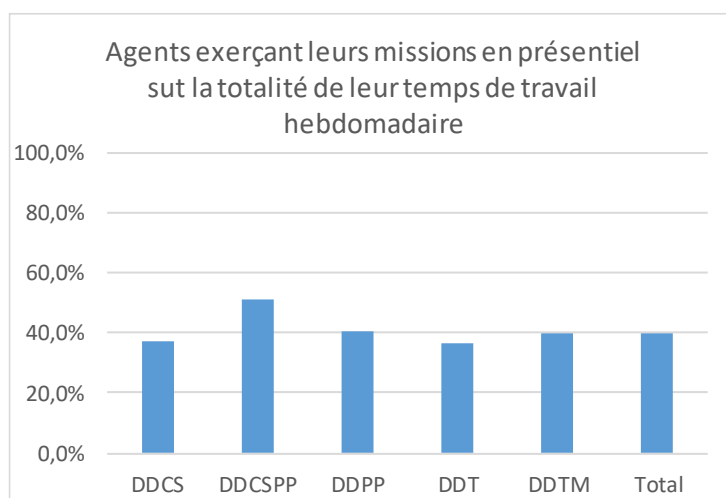
- la proportion d'agents mobilisés ou mobilisables diminue de 1 point (90% le mardi 16 juin et 89% le mardi 23 juin),
- la proportion d'agents en présentiel augmente de 7 points (57% le mardi 16 juin et 64% le mardi 23 juin),
- la proportion d'agents absents augmente d'un point (9% le mardi 16 juin et 10% le mardi 23 juin),
- la proportion d'agents ayant été affectés par le COVID19 était stable 1,2%

nb. l'enquête du mardi 16 juin portait sur 86% des DDI et 22 536 agents, celle du mardi 23 juin porte sur 88% des DDI et 23 202 agents.

3. Détails position administrative présentiel - télétravail

Présentiel

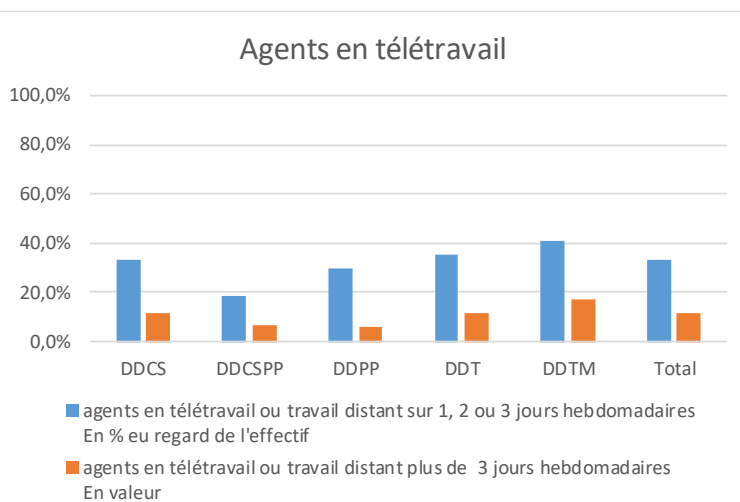
DDI	Agents exerçant leurs missions en présentiel sur la totalité de leur temps de travail hebdomadaire en valeur	Agents exerçant leurs missions en présentiel sur la totalité de leur temps de travail hebdomadaire en % au regard de l'effectif total
DDCS	801	37,0%
DDCSPP	1 594	51,6%
DDPP	1 397	40,7%
DDT	3 395	36,3%
DDTM	2 062	39,9%
Total	9 249	39,9%



A date du 23 juin 2020, sur les 88% de DDI ayant répondu au questionnaire, représentant un effectif total de 23 202 agents, le pourcentage d'agents en position administrative de présentiel 5 jours par semaine est de 40 %, il était de 32% le 16 juin.

Télétravail ou travail sur site distant

DDI	agents en télétravail ou travail distant sur 1, 2 ou 3 jours hebdomadaires En % eu regard de l'effectif	agents en télétravail ou travail distant plus de 3 jours hebdomadaires En valeur
DDCS	33,4%	11,2%
DDCSPP	18,7%	6,5%
DDPP	29,9%	6,1%
DDT	35,1%	11,7%
DDTM	41,0%	17,0%
Total	33,3%	11,3%



A date du 23 juin 2020, sur les 88% de DDI ayant répondu au questionnaire, représentant un effectif total 23 202 agents

- 33% des effectifs travaillent jusqu'à trois jours par semaine en télétravail, ce taux est en baisse au regard de la remontée du juin qui était de 37%
- 11% télétravaillent plus de 3 jours par semaine, ils étaient 14% le mardi 16 juin.

4. Résultats par type de DDI – Répartition au regard de l'effectif total

