





TECHNICIENS ET INGÉNIEURS INDEMNITAIRE ÉCOLOGIE / AGRICULTURE

Août 2020

Même s'il y a un décalage de temps entre l'indemnitaire des corps techniques de l'« Ecologie » avec l'indemnitaire des corps techniques de l'Agriculture, cela donne une idée de certaines différences constatées, notamment dans les Directions Départementales des Territoires (DDT) où ces corps sont amenés à travailler ensemble, quelquefois dans le même bureau, sur des mêmes missions.

Montants moyens par corps et genres des ISS 2018 :

CAT	GRADES EMPLOIS COEFFICIENT DU GRADE	 + 	F 	H 	
A	Chef de Service	75	30 350 €	30 210 €	30 400 €
	Ingénieur des TPE Hors Classe	63	23 680 €	25 080 €	23 400 €
	Ingénieur en Chef des TPE du 1^{er} groupe	63	26 920 €	26 010 €	27 210 €
	Ingénieur en Chef des TPE du 2^{ème} groupe	56	22 500 €	22 350 €	22 550 €
	Ingénieur Divisionnaire des TPE 2^{ème} niveau ISS	51	20 410 €	20 860 €	20 280 €
	Ingénieur Divisionnaire des TPE 1^{er} niveau ISS	43	15 860 €	16 040 €	15 770 €
	Ingénieur des TPE 2^{ème} niveau ISS	33	12 770 €	12 800 €	12 760 €
	Ingénieur des TPE 1^{er} niveau ISS	28	10 430 €	10 400 €	10 460 €
B	TSC ex-Chef de Subdivision	20	8 920 €	8 810 €	8 940 €
	Technicien Supérieur en Chef	18	7 040 €	6 950 €	7 070 €
	Technicien Supérieur Principal	16	6 030 €	5 950 €	6 070 €
	Technicien Supérieur	12	4 620 €	4 390 €	4 680 €
C	Dessinateur en Chef	9	3 470 €	3 440 €	3 470 €
	Dessinateur	9	3 460 €	3 470 €	3 450 €
	Expert Technique Principal	9	NC	NC	NC
	Expert Technique	9	NC	NC	NC

Montants RIFSEEP des Techniciens Supérieurs du MAA (TSMA):

- TECHNICIENS SUPÉRIEURS EN ADMINISTRATION CENTRALE**

Groupe RIFSEEP (1)	Grade	Barème RIFSEEP			Barème réglementaire			
		Barème IFSE	CIA de référence (100%)	Total	Minimum IFSE	Maximum IFSE	Maximum CIA	Plafond RIFSEEP
G1	TS. Chef	12 850	600	13 450	1 850	25 800	3 500	29 300
	TS. Ppal	11 750		12 350	1 750			
	TS	11 250		11 850	1 650			
G2	TS. Chef	11 950	470	12 420	1 850	23 600	3 200	26 800
	TS. Ppal	11 250		11 720	1 750			
	TS	10 750		11 220	1 650			
G3	TS stag. Int/Dépr	9 600	0	9 600	1 650	21 600	2 900	24 500
	TS stag. Ext	8 100		8 100	1 650			

(1) Liste des fonctions en annexe II

- TECHNICIENS SUPÉRIEURS EN SERVICES DÉCONCENTRÉS D'ILE-DE-FRANCE**

Groupe / Sous-groupe RIFSEEP	Grade	Barème RIFSEEP			Barème réglementaire			
		Barème IFSE	CIA de référence (100%)	Total	Minimum IFSE	Maximum IFSE	Maximum CIA	Plafond RIFSEEP
G1	TS. Chef	12 850	600	13 450	1 550	22 940	3 130	26 070
	TS. Ppal	11 750		12 350	1 450			
	TS	11 250		11 850	1 350			
G2	TS. Chef	11 950	470	12 420	1 550	20 990	2 860	23 850
	TS. Ppal	11 250		11 720	1 450			
	TS	10 750		11 220	1 350			
G3	TS ppal stag. Int/Dépr	9 950	0	9 950	1 450	19 205	2 600	21 805
	TS stag. Int/Dépr	9 600		9 600	1 350			
	TS stag. Ext	8 100		8 100	1 350			

- TECHNICIENS SUPÉRIEURS EN SERVICES DÉCONCENTRÉS (HORS ILE-DE-FRANCE)**

Groupe / Sous-groupe RIFSEEP	Grade	Barème RIFSEEP			Barème réglementaire			
		Barème IFSE	CIA de référence (100%)	Total	Minimum IFSE	Maximum IFSE	Maximum CIA	Plafond RIFSEEP
G1	TS. Chef	12 000	500	12 500	1 550	22 940	3 130	26 070
	TS. Ppal	10 800		11 300	1 450			
	TS	9 650		10 150	1 350			
G2*	TS. Chef	9 900	340	10 240	1 550	20 990	2 860	23 850
	TS. Ppal	9 500		9 840	1 450			
	TS	9 050		9 390	1 350			
G3	TS principal stag. Int/Dépr	8 450	0	8 450	1 450	19 205	2 600	21 805
	TS stag. Int/Dépr	8 150		8 150	1 350			
	TS principal stag. Ext	7 100		7 100	1 450			
	TS stag. Ext	6 800		6 800	1 350			

Montants RIFSEEP des Ingénieurs de l'Agriculture et de l'Environnement du MAA (IAE) :

• IAE EN ADMINISTRATION CENTRALE

Groupe RIFSEEP (1)	Grade	Barème RIFSEEP			Barème réglementaire			
		Barème IFSE	CIA de référence (100%)	Total	Minimum IFSE	Maximum IFSE	Maximum CIA	Plafond RIFSEEP
G1	Chef de mission	26 500	2 000	28 500	3 500	42 305	7 465	49 770
	I.A.E. HC	26 500		28 500	3 200			
	I.D.A.E.	23 700		25 700	3 200			
	I.A.E.	20 200		22 200	2 600			
G2	Chef de mission	24 600	1 800	26 400	3 500	37 485	6 615	44 100
	I.A.E. HC	24 600		26 400	3 200			
	I.D.A.E.	21 800		23 600	3 200			
	I.A.E.	18 300		20 100	2 600			
G3	Chef de mission	23 500	1 600	25 100	3 500	30 000	5 103	35 103
	I.A.E. HC	23 500		25 100	3 200			
	I.D.A.E.	20 700		22 300	3 200			
	I.A.E.	15 500		17 100	2 600			
G4	4.1	I.D.A.E.	1 500	19 500	3 200	26 000	4 200	30 200
		I.A.E.		14 250	15 750			
	4.2	I.A.E. Stag.	10 000	0	10 000	2 600	26 000	4 200

(1) Liste des fonctions en annexe II

• IAE EN SERVICES DÉCONCENTRÉS D'ILE-DE-FRANCE

Groupe RIFSEEP (1)	Grade	Barème RIFSEEP			Barème réglementaire			
		Barème IFSE	CIA de référence (100%)	Total	Minimum IFSE	Maximum IFSE	Maximum CIA	Plafond RIFSEEP
G1	Chef de mission	26 500	2 000	28 500	2 900	38 021	6 710	44 731
	I.A.E. HC	26 500		28 500	2 900			
	I.D.A.E.	23 700		25 700	2 500			
	I.A.E.	20 200		22 200	1 750			
G2	Chef de mission	24 600	1 800	26 400	2 900	33 737	5 954	39 691
	I.A.E. HC	24 600		26 400	2 900			
	I.D.A.E.	21 800		23 600	2 500			
	I.A.E.	18 300		20 100	1 750			
G3	Chef de mission	23 500	1 600	25 100	2 900	28 000	4 725	32 725
	I.A.E. HC	23 500		25 100	2 900			
	I.D.A.E.	20 700		22 300	2 500			
	I.A.E.	15 500		17 100	1 750			
G4	4.1	I.D.A.E.	1 500	19 500	2 500	24 000	3 900	27 900
		I.A.E.		14 250	15 750			
	4.2	I.A.E. Stag.	10 000	0	10 000	1 750	24 000	3 900

(1) Liste des fonctions en annexe II

Montants RIFSEEP des Ingénieurs de l'Agriculture et de l'Environnement du MAA (IAE) – suite :

- IAE EN SERVICES DÉCONCENTRÉS (HORS ILE-DE-FRANCE)

Groupe RIFSEEP (1)	Grade	Barème RIFSEEP			Barème réglementaire			
		Barème IFSE	CIA de référence (100%)	Total	Minimum IFSE	Maximum IFSE	Maximum CIA	Plafond RIFSEEP
G1	Chef de mission	22 500	1 700	24 200	2 900	38 021	6 710	44 731
	I.A.E. HC	22 500		24 200	2 900			
	I.D.A.E.	20 000		21 700	2 500			
	I.A.E.	17 950		19 650	1 750			
G2	Chef de mission	21 000	1 400	22 400	2 900	33 737	5 954	39 691
	I.A.E. HC	21 000		22 400	2 900			
	I.D.A.E.	18 500		19 900	2 500			
	I.A.E.	15 800		17 200	1 750			
G3	Chef de mission	20 000	1 400	21 400	2 900	28 000	4 725	32 725
	I.A.E. HC	20 000		21 400	2 900			
	I.D.A.E.	17 500		18 900	2 500			
	I.A.E.	13 800		15 200	1 750			
G4	4.1	I.D.A.E.	1 100	16 600	2 500	24 000	3 900	27 900
		I.A.E.		12 450	13 550			
	4.2	I.A.E. Stag.	9 000	0	9 000	1 750	24 000	3 900

(1) Liste des fonctions en annexe II

Sources :

https://www.cfdt-ufetam.org/wp-content/uploads/2020/08/bilan_iss_2018.pdf

<https://www.cfdt-ufetam.org/rifseep-les-regles-de-gestion-pour-les-techniciens-superieurs-de-lagriculture/>

<https://www.cfdt-ufetam.org/rifseep-les-regles-de-gestion-pour-les-ingenieurs-de-lagriculture-et-de-lenvironnement-iae/>