



Situation consolidée le 16 septembre 2021 à 21h30

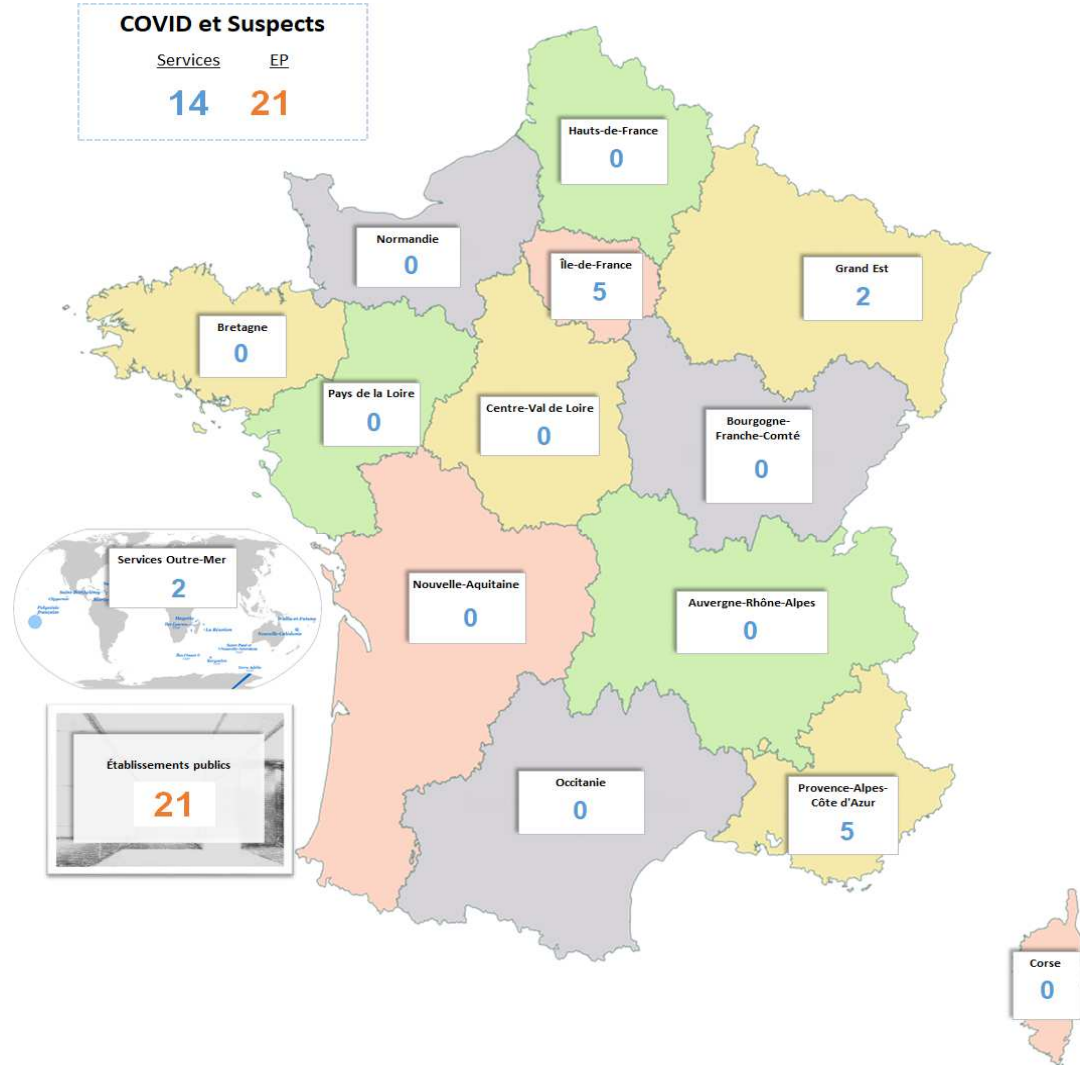
(La situation consolidée résulte des données du jour ou des dernières données reçues en cas d'absence de réponse)

Effectif	Présents		Télétravail		ASA COVID		CMO toutes causes		Absences justifiées (Congés, RTT, CLM, CLD, Maternité, Autres ASA...)		Covid/Suspects	
	Nb	%	Nb	%	Nb	%	Nb	%	Nb	%	Nb	%
42 389	26 227	62%	6 937	16%	96	0,23%	996	2%	8 133	19%	35	0,08%

Répartition des ASA le 16 septembre 2021

ASA COVID						
Garde d'enfant		Pers. vulnérable		Pers. contact		Total
Nb	%	Nb	%	Nb	%	Nb
20	21%	57	59%	19	20%	96

Nombre de COVID ou suspects le 16 septembre 2021

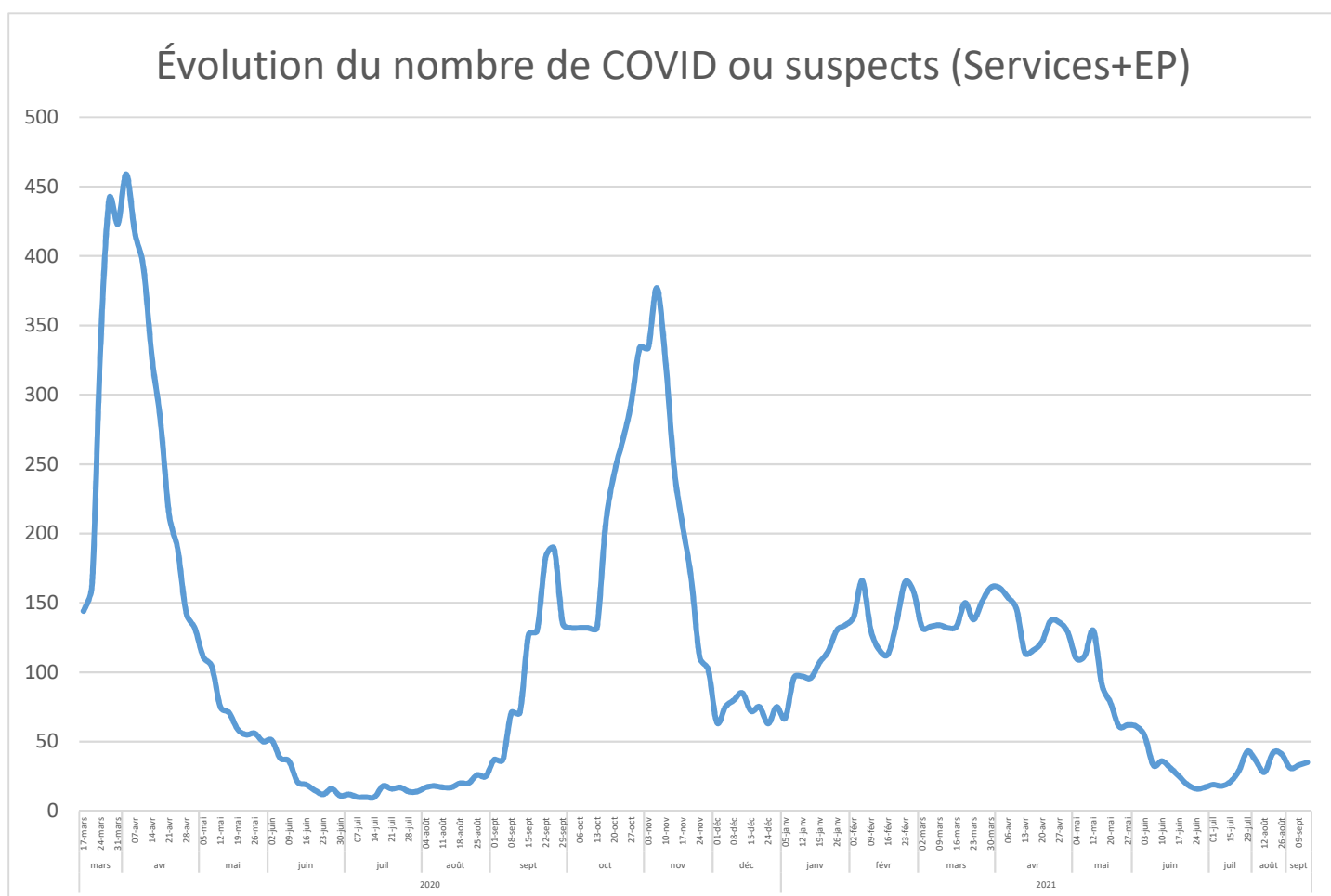


Services (*)	
Par régions	Nombre de COVID ou suspects
Auvergne-Rhône-Alpes	0
Bourgogne-Franche-Comté	0
Bretagne	0
Centre-Val de Loire	0
Corse	0
Grand Est	2
Hauts-de-France	0
Île-de-France	5
Normandie	0
Nouvelle-Aquitaine	0
Occitanie	0
Pays de la Loire	0
Provence-Alpes-Côte d'Azur	5
Outre-Mer	2

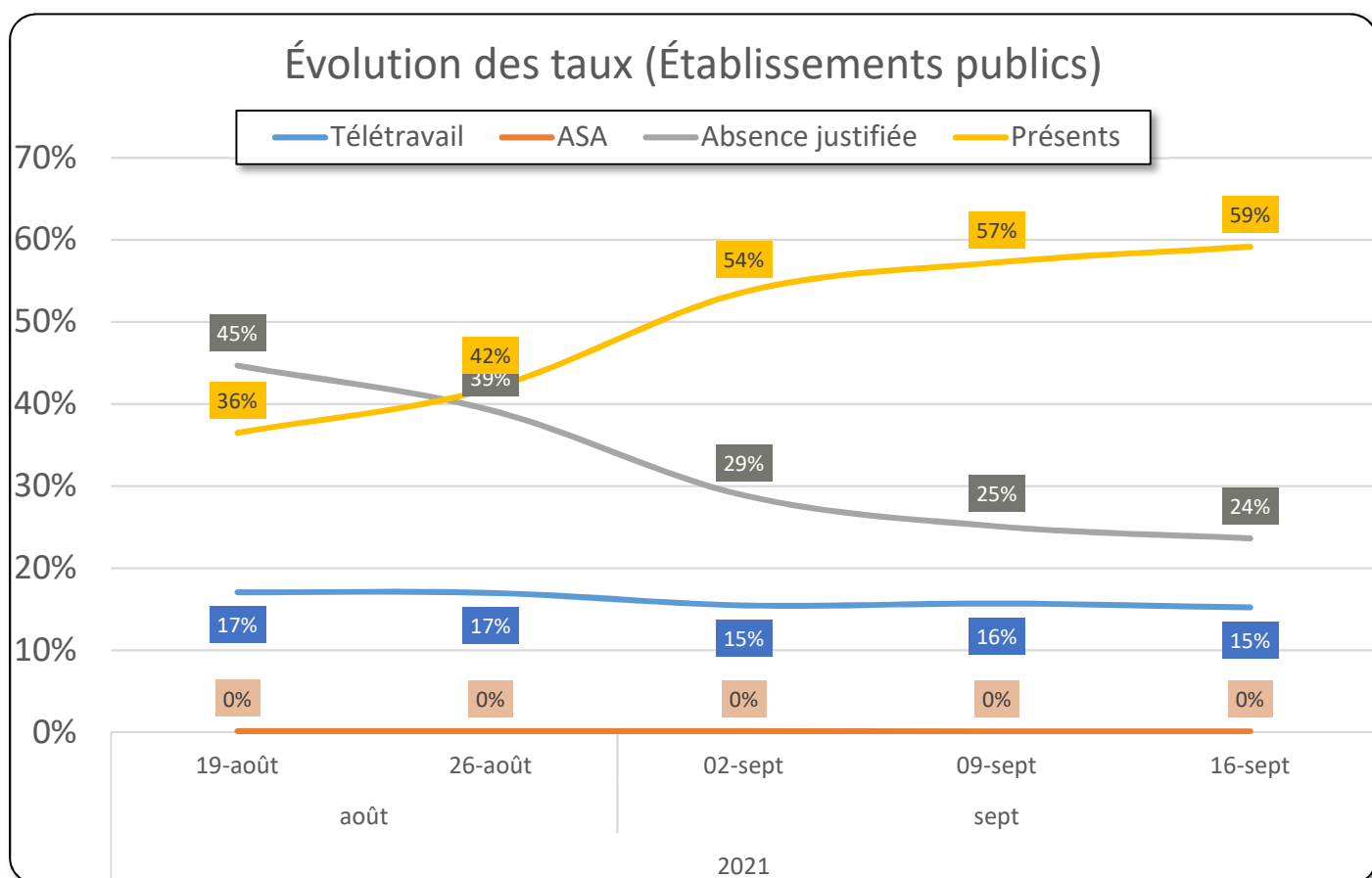
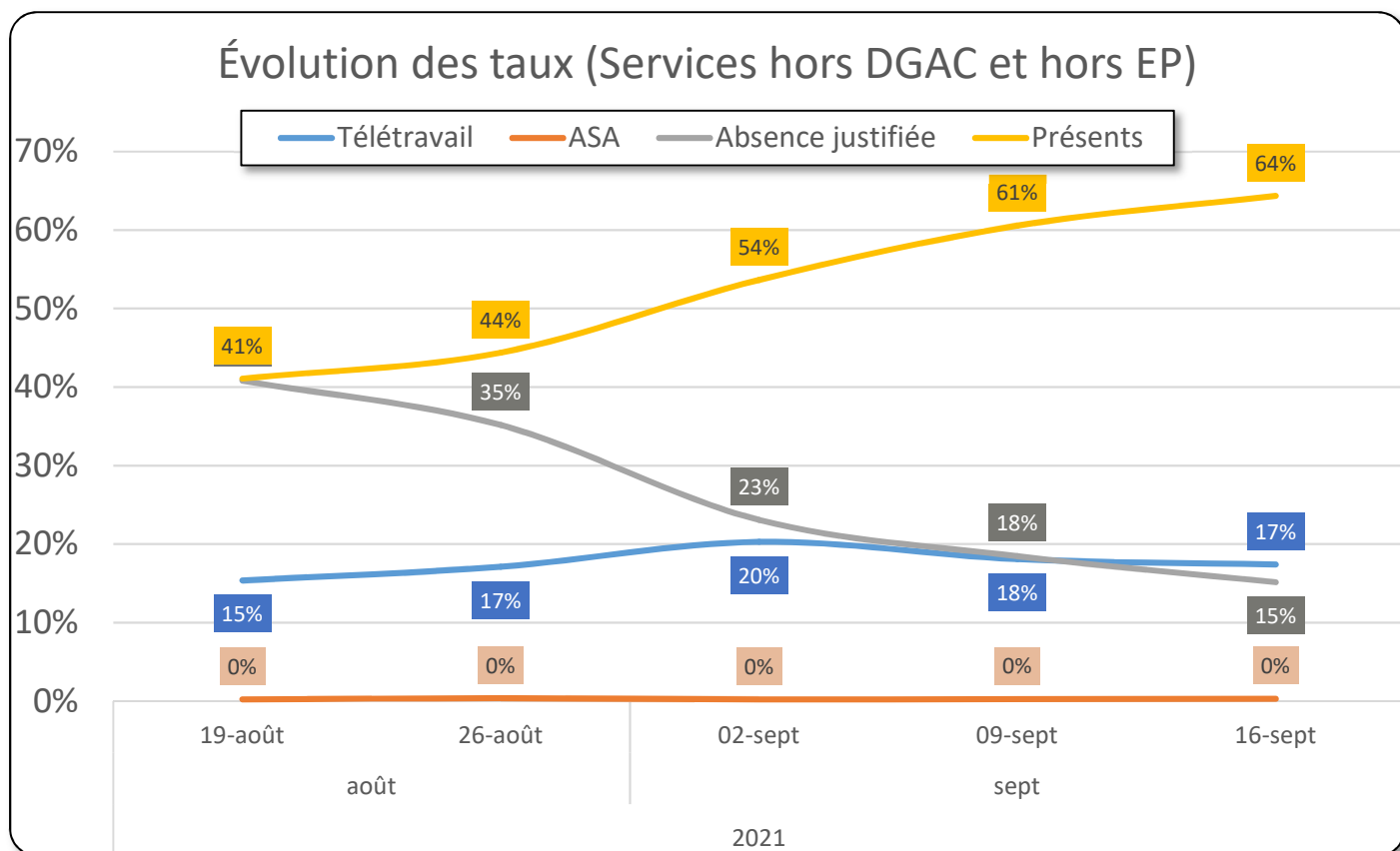
Services	
Par regroupement	Nombre de COVID ou suspects
Administration centrale	3
DREAL + DR Ile-de-France	4
DIR	5
DIRM	0
Services Outre-Mer	2

COVID avérés cumulés enregistrés par les services et établissements publics	
Nombre	Taux
2 929	6,91%

(*) Les COVID et suspects dans les DIR et DIRM et AC sont localisés dans la région de leurs sièges respectifs.



Évolution des taux depuis un mois



Services + établissements publics entre le 10 septembre et le 16 septembre

Agents en télétravail au moins 1 jour

Taux par rapport à l'effectif physique
33%

Répartition des agents en télétravail

16/09/2021

