



Situation consolidée le 17 mai 2022 à 21h

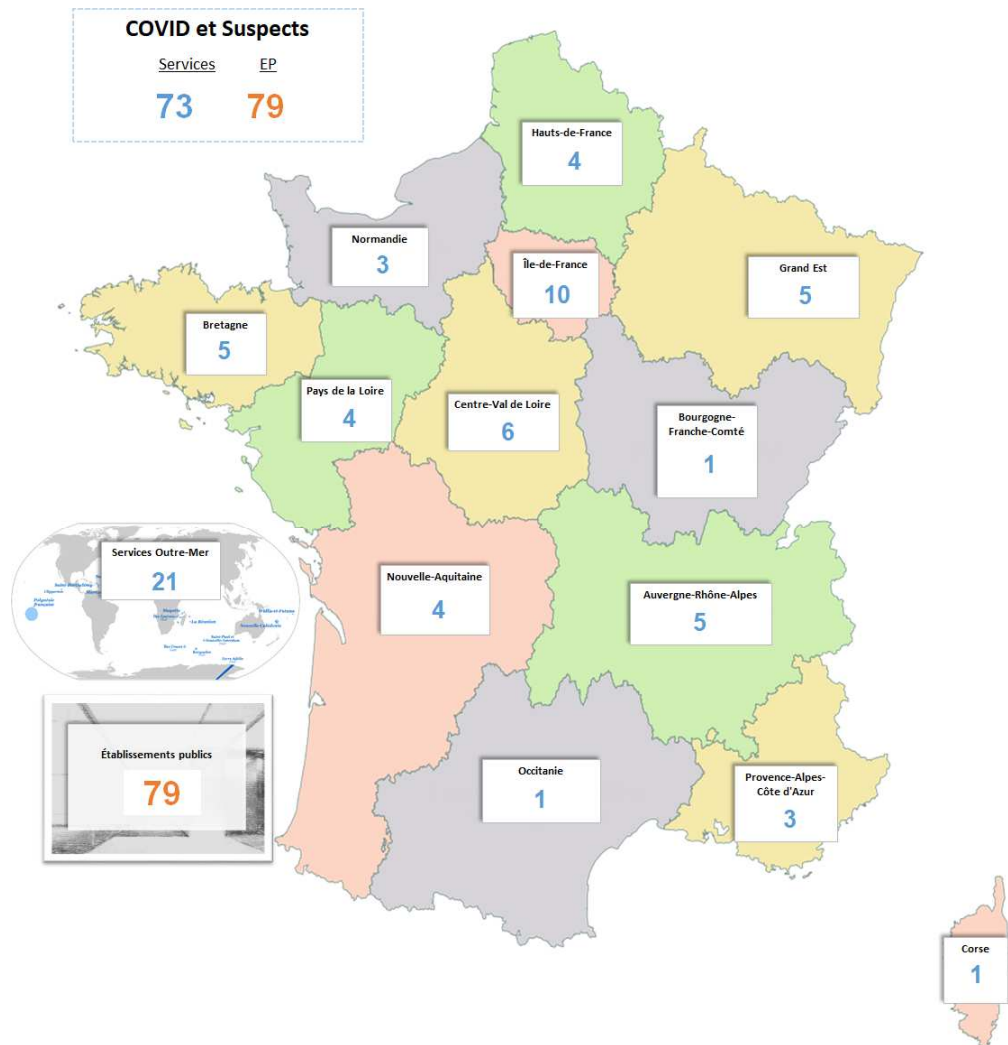
(La situation consolidée résulte des données du jour ou des dernières données reçues en cas d'absence de réponse)

Effectif	Présents		Télétravail		ASA COVID		CMO toutes causes		Absences justifiées (Congés, RTT, CLM, CLD, Maternité, Autres ASA...)		Covid/Suspects	
	Nb	%	Nb	%	Nb	%	Nb	%	Nb	%	Nb	%
40 932	27 291	66,7%	6 636	16,2%	60	0,15%	1 147	2,8%	5 798	14,2%	152	0,37%

Répartition des ASA le 17 mai 2022

ASA COVID						
Garde d'enfant		Pers. vulnérable		Pers. contact		Total
Nb	%	Nb	%	Nb	%	Nb
18	30%	19	32%	23	38%	60

Nombre de COVID ou suspects le 17 mai 2022



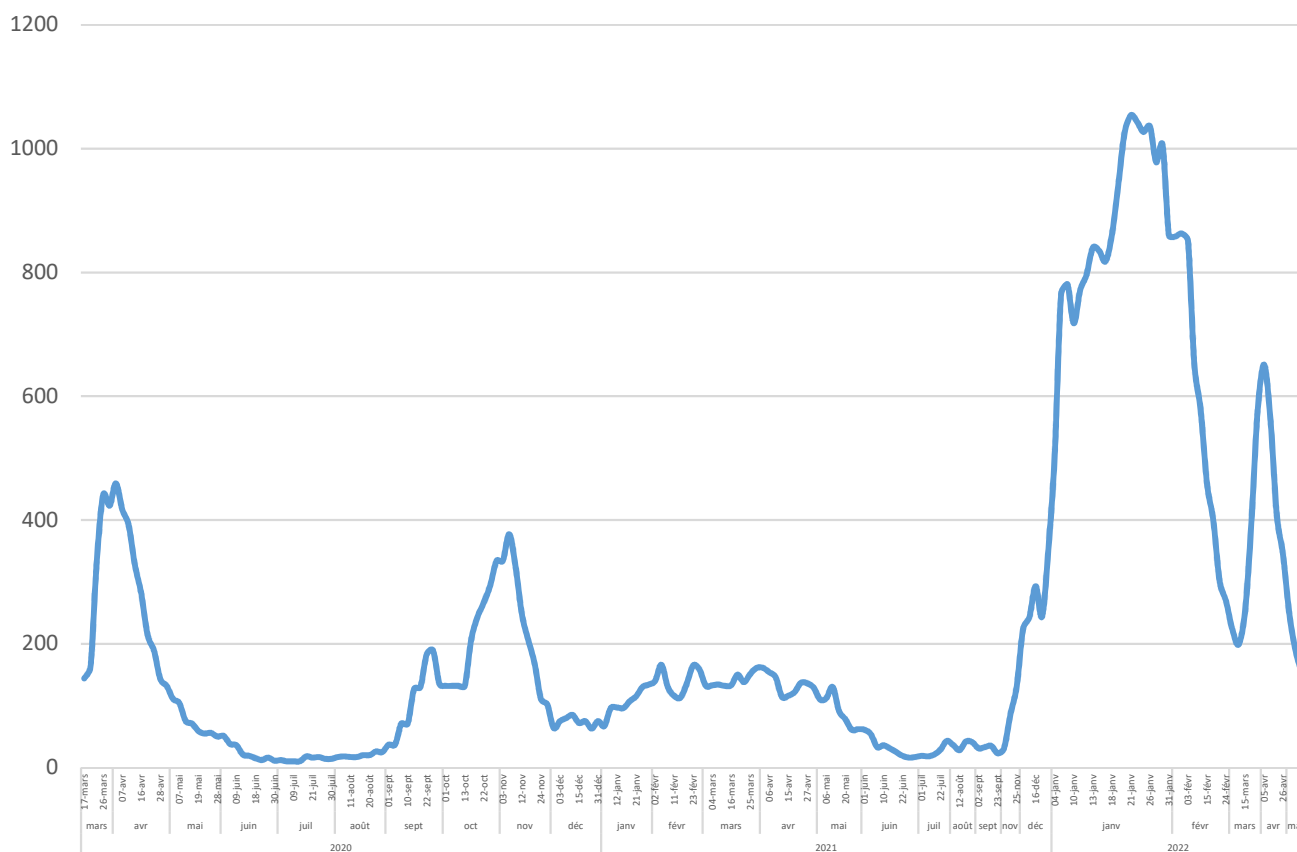
Services (*)	
Par régions	Nombre de COVID ou suspects
Auvergne-Rhône-Alpes	5
Bourgogne-Franche-Comté	1
Bretagne	5
Centre-Val de Loire	6
Corse	1
Grand Est	5
Hauts-de-France	4
Île-de-France	10
Normandie	3
Nouvelle-Aquitaine	4
Occitanie	1
Pays de la Loire	4
Provence-Alpes-Côte d'Azur	3
Outre-Mer	21

Services	
Par regroupement	Nombre de COVID ou suspects
Administration centrale	7
DREAL + DR Ile-de-France	23
DIR	18
DIRM	4
Services Outre-Mer	21

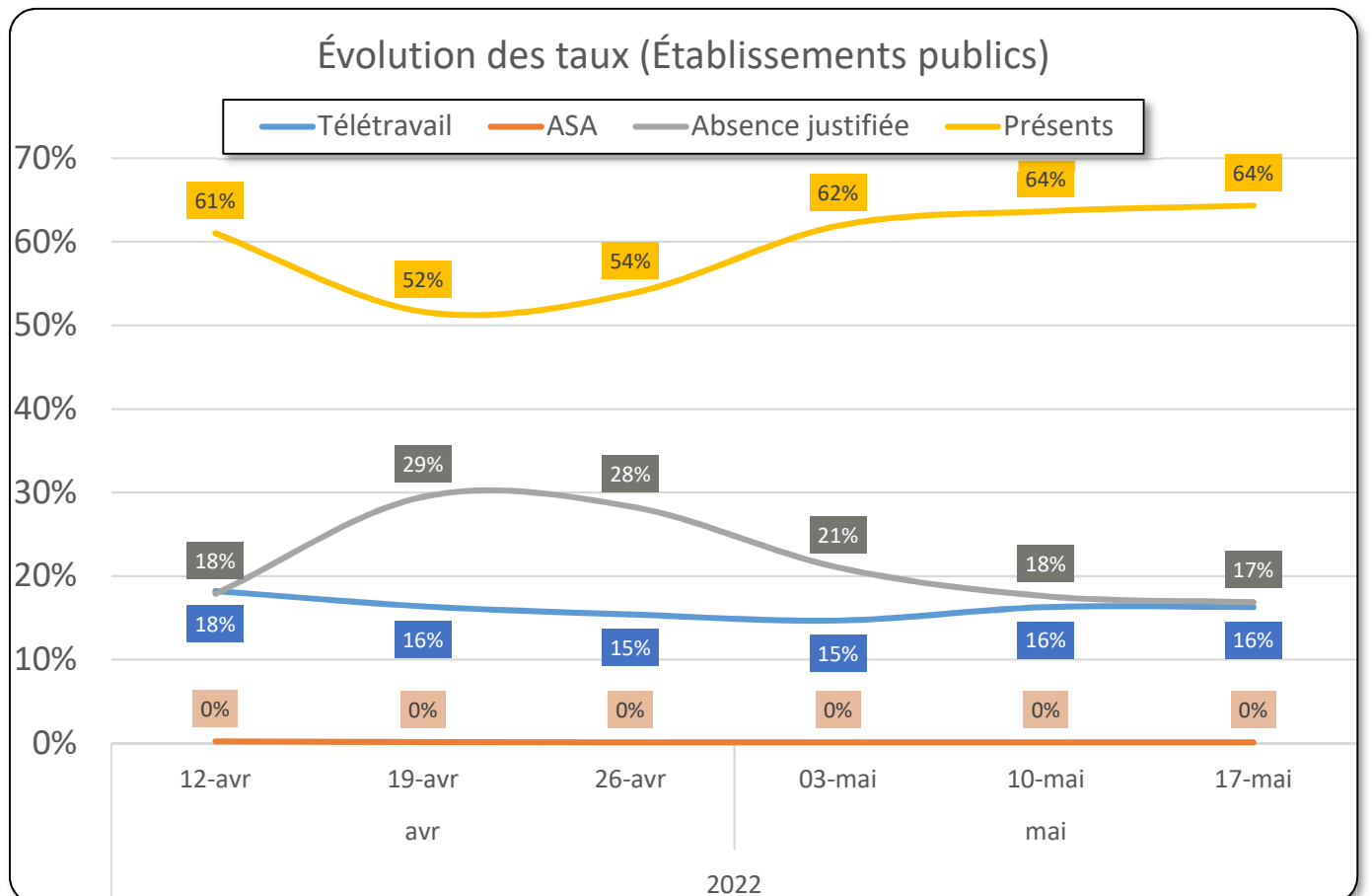
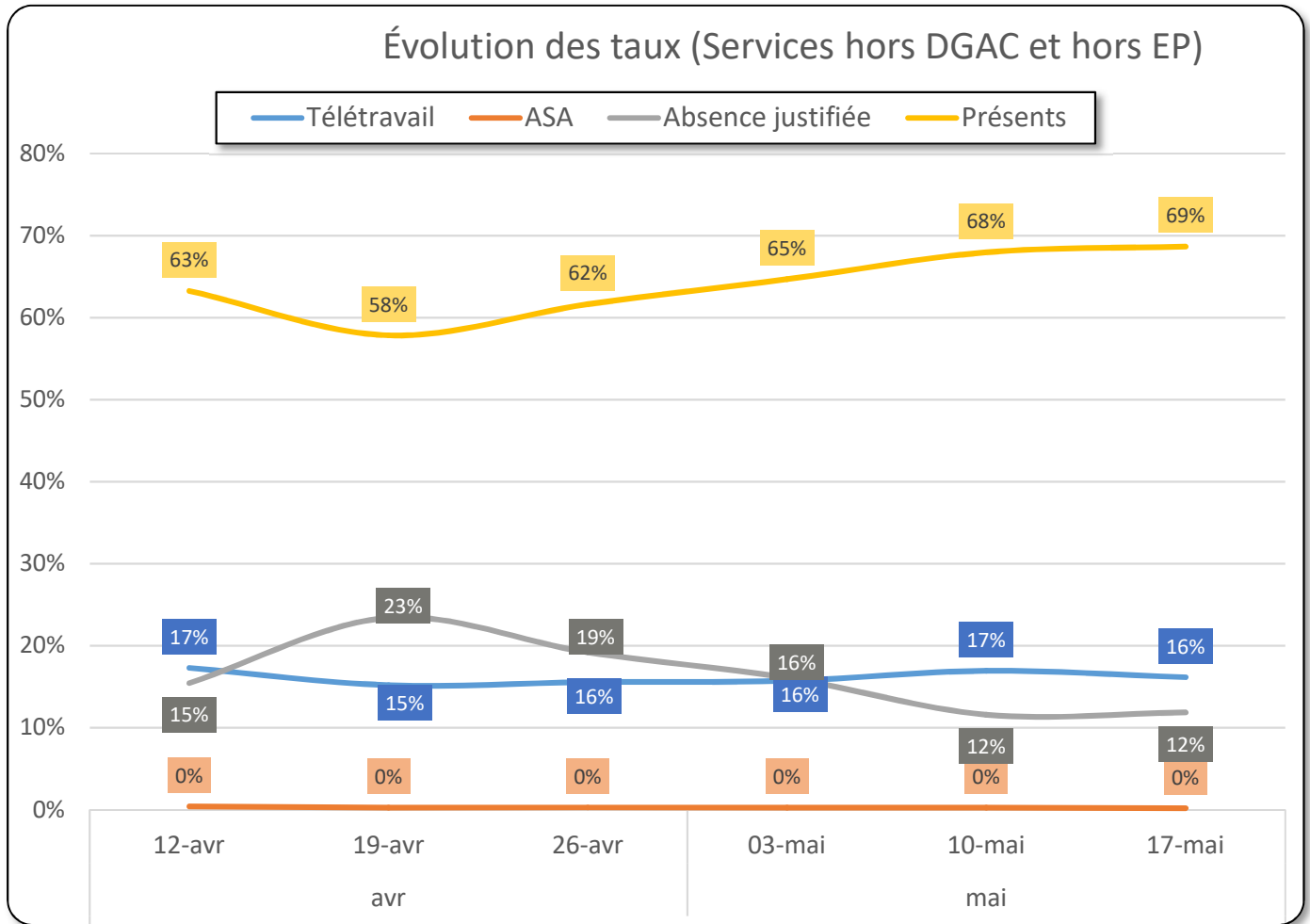
COVID avérés cumulés enregistrés par les services et établissements publics	
Nombre	Taux
12 856	31,41%

(*) Les COVID et suspects dans les DIR et DIRM et AC sont localisés dans la région de leurs sièges respectifs.

Évolution du nombre de COVID ou suspects (Services+EP)



Évolution des taux depuis le 16 avril



Services + établissements publics entre mercredi 11 mai et mardi 17 mai

Agents en télétravail au moins 1 jour

Taux par rapport à l'effectif physique
41%

Répartition des agents en télétravail

17/05/2022

