

Budget 2019 des ministères : les gagnants, les perdants (PLF 2019 - 24-09-18)

24 septembre 2018

Au MTES

En démissionnant au mois d'août, Nicolas Hulot avait appelé à un « sursaut » face à l'urgence climatique. Avec +0,2 milliards de plus en 2019 par rapport à 2018, l'urgence climatique attendra !

Dans le projet de loi de finances 2019, le budget alloué au ministère de la transition écologique et solidaire, est de 10,59 milliards d'euros contre 10,39 milliards en 2018.

En retard sur ses objectifs de réduction des émissions de gaz à effets de serre, le gouvernement annonce que « plus de 7,3 milliards d'euros » seront consacrés en 2019 au soutien et au développement des énergies renouvelables. Pour accélérer la transition, il prévoit en outre de financer 75 000 rénovations thermiques et de reconverter 500 000 véhicules parmi les plus polluants avec la prime à la conversion ("prime à la casse").

Pour les ménages les plus précaires, le « chèque énergie » sera porté de 150 euros à 200 euros par an en moyenne.

Pour ses effectifs, le ministère de François de Rugy devra se serrer la ceinture avec la suppression programmée de 1 078 postes (État et opérateurs). Le MTES est le 3ème plus gros contributeur aux suppressions d'emplois après le ministère de l'Action et des Comptes publics (- 1 947 emplois), et le ministère de l'Éducation nationale (- 1 800 emplois),

Au MCT

Le ministère de la Cohésion des Territoires fait partie des ministères perdants avec un budget 2019 passant de 17,22 à 16,06 milliards d'euros (seconde baisse consécutive en 2 ans).

Les aides au logement (82 % du budget du ministère), baissent de près de deux milliards (avec 13,6 milliards prévus pour 2019, 15,5 milliards en 2018, plus de 17 en 2016).

Un très léger mieux pour les "sans abri" : l'hébergement d'urgence progresse légèrement à 1,92 milliard d'euros contre 1,74 en 2018.

Au MAA

Au ministère de l'agriculture les moyens sont en baisse de près de 10 % passant de 3,18 à 2,88 milliards d'euros (à périmètre constant).

Côté effectifs, il contribue aussi à l'effort de réduction avec la suppression de 140 postes et de 137 emplois d'opérateurs.

Les gagnants - Les perdants (infographie Le Monde)













CRÉDITS DE PAIEMENT PAR MISSION DE L'ÉTAT, PRÉVUS
PAR LE PROJET DE LOI DE FINANCES 2019 (PLF)
en milliards d'euros

Les gagnants		Loi de finances 2018	Evolution 2018-2019
◆ ÉDUCATION NATIONALE Enseignement scolaire	52,31	51,49	↑ + 0,82
◆ ENSEIGNEMENT SUPÉRIEUR, RECHERCHE ET INNOVATION Recherche et enseignement supérieur	27,90	27,40	↑ + 0,5
◆ ARMÉES Défense	35,89	34,20	↑ +1,69
Anciens combattants, mémoire et liens avec la nation	2,30	2,46	↓ - 0,16
◆ SOLIDARITÉS ET SANTÉ Solidarité, insertion et égalité des chances	20,93	19,44	↑ + 1,49
Santé	1,42	1,38	↑ + 0,04
◆ INTÉRIEUR Sécurité	13,54	13,32	↑ + 0,22
Administration générale et territoriale de l'Etat	2,24	2,15	↑ + 0,09
Immigration, asile et intégration	1,69	1,38	↑ + 0,31
◆ TRANSITION ÉCOLOGIQUE ET SOLIDAIRE Ecologie, développement et mobilité durables	10,59	10,39	↑ + 0,2
◆ JUSTICE Justice	7,29	6,98	↑ + 0,31
◆ EUROPE ET AFFAIRES ÉTRANGÈRES Action extérieure de l'Etat	2,72	2,86	↓ - 0,14
Aide publique au développement	3,08	2,68	↑ + 0,4
◆ CULTURE Culture	2,72	2,72	=
Médias, livre et industries culturelles	0,58	0,55	↑ + 0,03
◆ AGRICULTURE ET ALIMENTATION Agriculture, alimentation, forêt et affaires rurales	2,61	2,18	↑ + 0,43
◆ OUTRE-MER Outre-mer	2,44	2,02	↑ +0,42
◆ SPORT Sport, jeunesse et vie associative	1	0,96	↑ +0,04

SOURCE : PLF 2019

CRÉDITS DE PAIEMENT PAR MISSION DE L'ÉTAT, PRÉVUS
PAR LE PROJET DE LOI DE FINANCES 2019 (PLF)
en milliards d'euros

Les perdants

		Loi de finances 2018	Evolution 2018-2019
◆ COHÉSION DES TERRITOIRES			
<i>Cohésion des territoires</i>	 16,05	17,22	⇩ - 1,17
<i>Relations avec les collectivités territoriales</i>	 3,43	3,66	⇩ - 0,23
◆ ÉCONOMIE ET FINANCES			
<i>Economie</i>	 1,71	1,62	⇧ + 0,09
<i>Engagement financier de l'Etat</i>	 0,41	0,58	⇩ - 0,17
◆ ACTION ET COMPTES PUBLICS			
<i>Gestion des finances publiques et des ressources humaines</i>	 7,75	8,15	⇩ - 0,4
<i>Régimes sociaux et de retraite</i>	 6,28	6,33	⇩ - 0,05
<i>Action et transformation des comptes publics</i>	 0,31	0,02	⇧ + 0,29
◆ TRAVAIL			
<i>Travail et emploi</i>	 12,23	15,17	⇩ - 2,94
◆ SERVICE DU PREMIER MINISTRE			
<i>Direction de l'action du gouvernement</i>	 1,23	1,38	⇩ - 0,15
<i>Conseil et contrôle de l'Etat</i>	 0,54	0,52	⇧ + 0,02
<i>Pouvoirs publics</i>	 0,99	0,99	=
◆ INVESTISSEMENTS D'AVENIR			
<i>Investissements d'avenir</i>	 1,05	1,08	⇩ - 0,03

SOURCE : PLF 2019