

MINISTÈRE DE L'INTÉRIEUR

Secrétariat Général

DIRECTION DE LA MODERNISATION
ET DE L'ADMINISTRATION TERRITORIALE

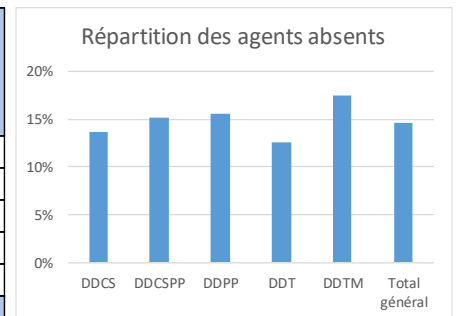
SOUS-DIRECTION DE L'ADMINISTRATION
TERRITORIALE

Affaire suivie par
Agnès ARABEYRE-NALON, Sandrine FRIMBAULT
Email bcam-dialogue-social-ddi@interieur.gouv.fr

**Résultats de l'enquête Gestion du COVID19 - Continuité d'activité en DDI –
Suivi des effectifs
Remontées Lundi 4 mai**

1. Continuité d'activité en DDI

Type de DDI	Nombre de DDI ayant répondu	Nombre total de l'effectif - Tous services de la DDI	Nombre d'agents absents - Tous services de la DDI	% d'agents absents
DDCS	34	1 824	250	14%
DDCSPP	38	3 027	458	15%
DDPP	46	3 801	593	16%
DDT	57	9 022	1 131	13%
DDTM	23	5 709	1 001	18%
Total général	198	23 383	3 433	15%



Agents absents :

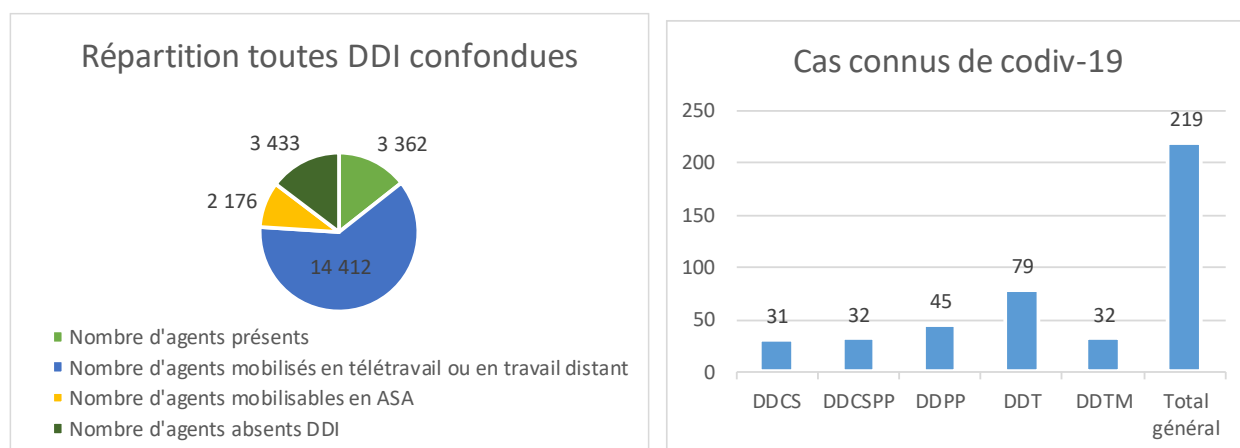
Absences dues à ASA Garde d'enfants, CLM, Arrêts maladies et autres arrêts de travail, temporairement non mobilisables
Des variations peuvent être dues à la fin de la période de vacances scolaires de printemps s'achèvent le lundi 4 mai

Soit 86 % de toutes les DDI ont répondu pour un effectif total de 23 383 agents

2. État des effectifs

Type de DDI	Nombre d'agents présents	Nombre d'agents mobilisés en télétravail ou en travail distant	Nombre d'agents mobilisables en ASA	Nombre d'agents absents DDI	Nombre de cas de covid-19 connus depuis le début de la crise sanitaire
DDCS	254	1 165	155	250	31
DDCSPP	958	1 441	170	458	32
DDPP	1 021	1 843	344	593	45
DDT	691	6 269	931	1 131	79
DDTM	438	3 694	576	1 001	32
Total général	3 362	14 412	2 176	3 433	219

Agents mobilisables en ASA : Faute de possibilité de travail à domicile / Mobilisable en cas de besoin sur une mission essentielle



A date du 4 mai 2020, sur les 86% de DDI ayant répondu au questionnaire, représentant un effectif total 23 383 agents :

- Les agents mobilisés ou mobilisables représentent 85% de l'effectif : 14% sont en présentiel, 62 % en télétravail et 9% sont des agents mobilisables en ASA.
- les absents représentent 15% des effectifs
- les agents ayant présenté des cas de COVID19 avérés représentent 0,9% des effectifs depuis le début de la crise.

Évolution

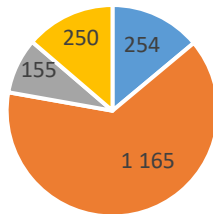
Par rapport à la remontée précédente, datant du jeudi 30 avril :

- la proportion d'agents mobilisés ou mobilisables augmente de deux points (83% le jeudi 30 avril et 85% le lundi 4 mai),
- la proportion d'agents en présentiel augmente d'un point (13% le jeudi 30 avril et 14% le lundi 4 mai),
- la proportion d'agents absents diminue de deux points (17% le jeudi 30 avril et 15% le lundi 4 mai),
- la proportion d'agents ayant été affectés par le COVID19 était de 1% le jeudi 30 avril et de 0,9% le lundi 4 mai.

nb. l'enquête du jeudi 30 avril portait sur 89% des DDI et 24 057 agents, celle du lundi 4 mai porte sur 86% des DDI et 23 383 agents. Les remontées 30 avril se situaient pendant la période des vacances scolaires de printemps, celles du 4 mai correspondent à la reprise pour l'ensemble des zones.

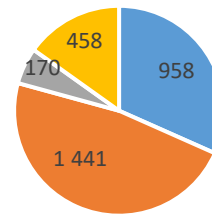
3. Résultats par type de DDI

DDCS



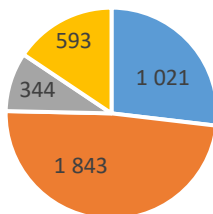
- Nombre d'agents présents
- Nombre d'agents mobilisés en télétravail ou en travail distant
- Nombre d'agents mobilisables en ASA
- Nombre d'agents absents DDI

DDCSPP



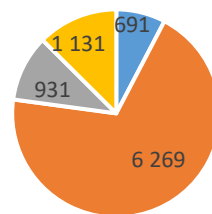
- Nombre d'agents présents
- Nombre d'agents mobilisés en télétravail ou en travail distant
- Nombre d'agents mobilisables en ASA
- Nombre d'agents absents DDI

DDPP



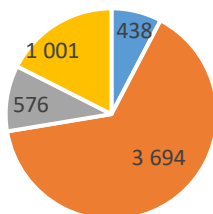
- Nombre d'agents présents
- Nombre d'agents mobilisés en télétravail ou en travail distant
- Nombre d'agents mobilisables en ASA
- Nombre d'agents absents DDI

DDT



- Nombre d'agents présents
- Nombre d'agents mobilisés en télétravail ou en travail distant
- Nombre d'agents mobilisables en ASA
- Nombre d'agents absents DDI

DDTM



- Nombre d'agents présents
- Nombre d'agents mobilisés en télétravail ou en travail distant
- Nombre d'agents mobilisables en ASA
- Nombre d'agents absents DDI