

Paris, le 8 mars 2021

Sous-direction de l'administration territoriale

Affaire suivie par :
Léa DURUPT
Danièle KRAMER
Sandrine FRIMBAULT

**Résultats de l'enquête recensant
les acteurs de la prévention au sein des DDI
(suite à la préparatoire du CHSCT des DDI du 3 mars 2021)**

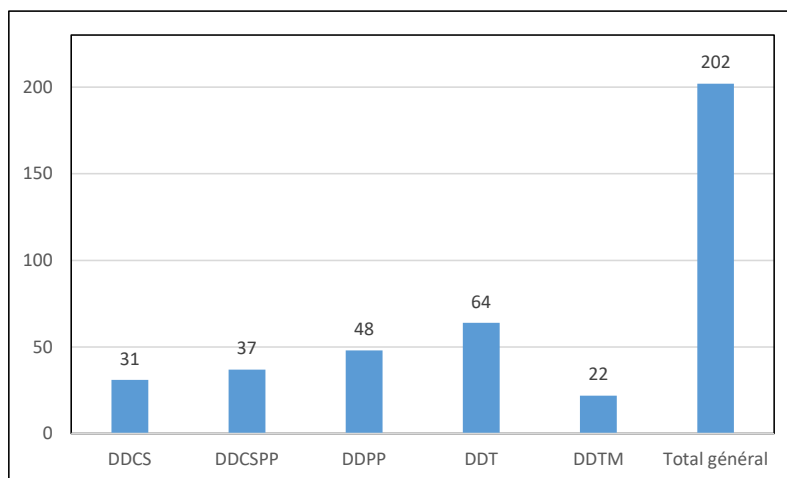
Dans le contexte actuel de crise sanitaire et de réformes de l'organisation territoriale de l'État, les questions de santé et sécurité au travail revêtent la plus grande importance. Les acteurs de la prévention (conseillers de prévention / assistants de prévention) constituent ainsi des relais essentiels pour évaluer les risques, conseiller et alerter au niveau des directions départementales interministérielles (DDI).

Dans le cadre de sa mission d'animation de réseau, le bureau de la coordination, de l'animation et de la modernisation des services (BCAM) de la SDAT a souhaité identifier les acteurs de la prévention présents au sein des DDI, afin d'établir un état des lieux des postes de préventeurs.

L'enquête a été envoyée aux directeurs de DDI le 5 février, pour une clôture le 13 février. Un message de relance a été envoyé le 12 février, la date de clôture ayant été décalée au 19 février 2021.

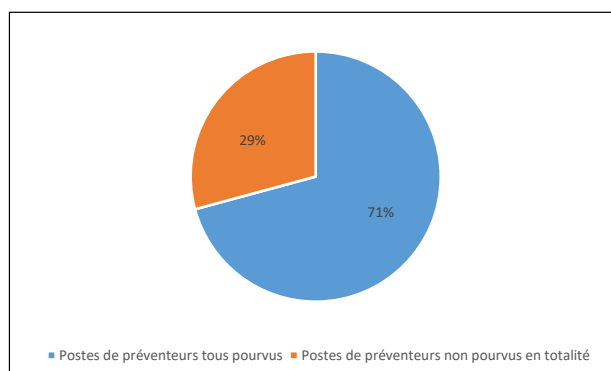
Les premiers résultats ont été annoncés lors de la réunion préparatoire du CHSCT du 3 mars. Au vu du nombre de DDI répondantes il a été décidé d'envoyer un nouveau message de relance aux DDI non répondantes le 4 mars.

1- Nombre de DDI répondantes



202 DDI ont répondu à l'enquête, soit 87.82% de l'ensemble des 230 DDI.

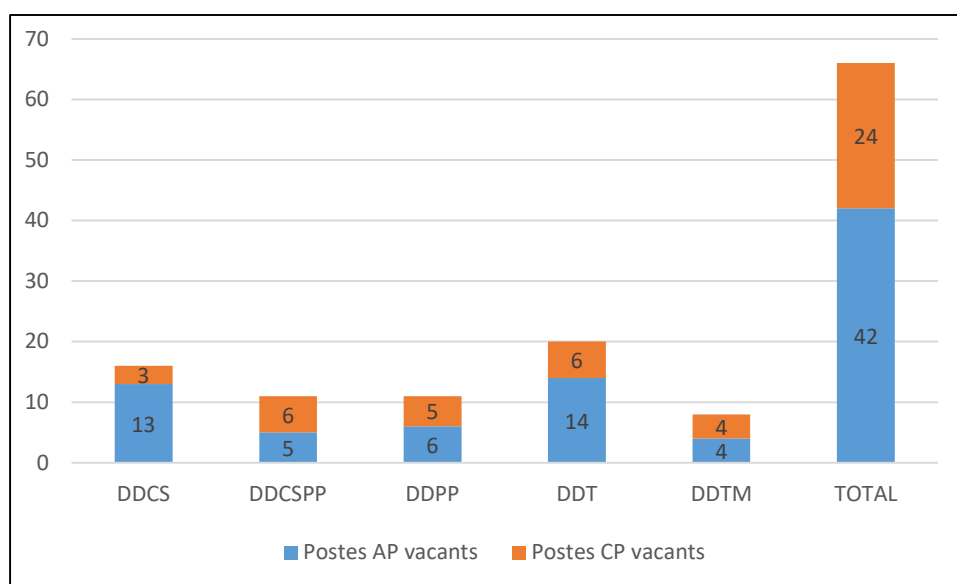
2- Répartition des postes de préventeurs pourvus et non pourvus en DDI



Sur 202 DDI répondantes, une grande majorité de DDI a tous ses postes de préventeurs pourvus :

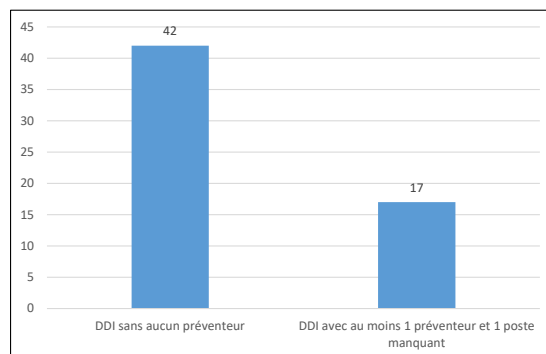
- 143 DDI, soit 71% de l'ensemble des DDI répondantes, ont indiqué que la totalité de leurs postes de préventeurs sont pourvus ;
- 59 DDI, soit 29% de l'ensemble des DDI répondantes, ont indiqué avoir au moins un poste de préventeur vacant.

3- Nombre de postes de préventeurs déclarés vacants par type de DDI



Sur les 59 DDI ayant déclaré avoir au moins un poste de préventeur vacant, 66 postes de préventeurs au total sont déclarés vacants : 42 postes d'AP et 24 postes de CP.

4- Détail des postes vacants

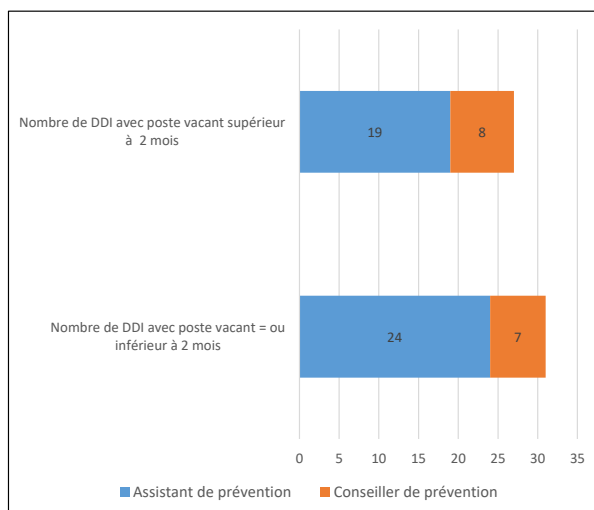


Parmi les 59 DDI ayant indiqué avoir au moins un poste de préventeur vacant :

- 42 DDI n'ont aucun poste de préventeur pourvu (30 DDI ont un poste d'AP vacant et aucun poste de CP, 5 DDI ont un poste de CP vacant et aucun poste d'AP, et 7 DDI ont un poste de CP et un poste d'AP vacants) ;

- 17 DDI ont au moins un poste de préventeur pourvu (8 DDI ont au moins un poste d'AP pourvu et un poste de CP vacant, 4 DDI ont au moins un poste de CP pourvu et un poste d'AP vacant, 5 DDI ont au moins un poste d'AP vacant).

5- Durée de vacances des postes



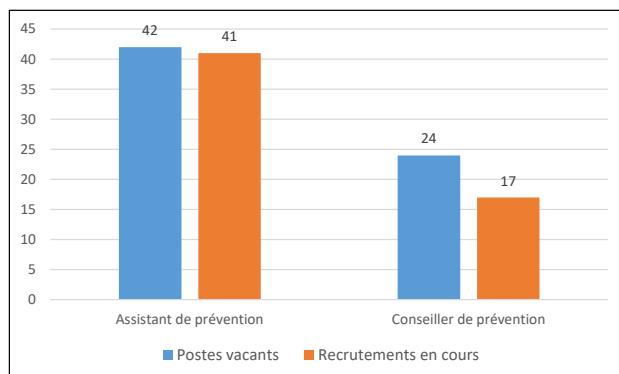
Sur les 66 postes de préventeur déclarés comme vacants, 27 postes le sont depuis plus de 2 mois et 31 depuis moins de 2 mois :

- 19 postes d'AP sont vacants depuis plus de 2 mois, et 24 postes depuis moins de 2 mois ;

- 8 postes de CP sont vacants depuis plus de 2 mois, et 7 depuis moins de 2 mois ;

- 8 DDI n'ont pas indiqué la durée de vacance de poste.

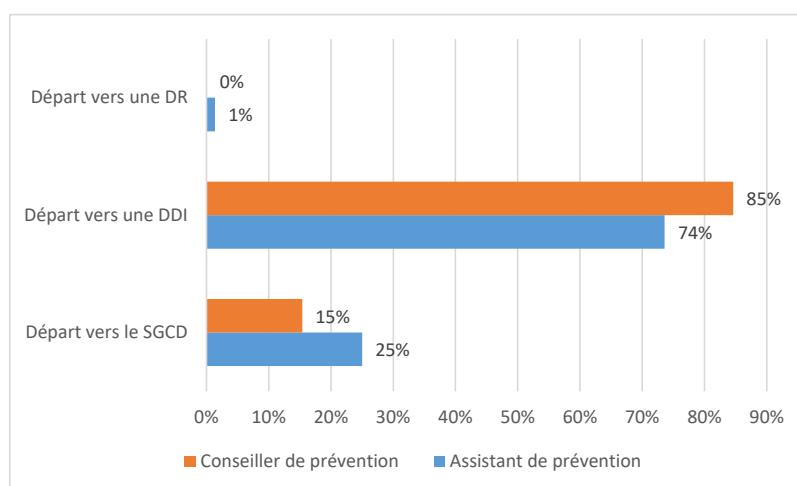
6- Nombre de recrutements en cours



Sur les 66 postes de préventeurs vacants, 58 recrutements sont en cours :

- 41 recrutements sont en cours sur les 42 postes d'AP vacants ;
- 17 recrutements sont en cours sur les 24 postes de CP vacants.

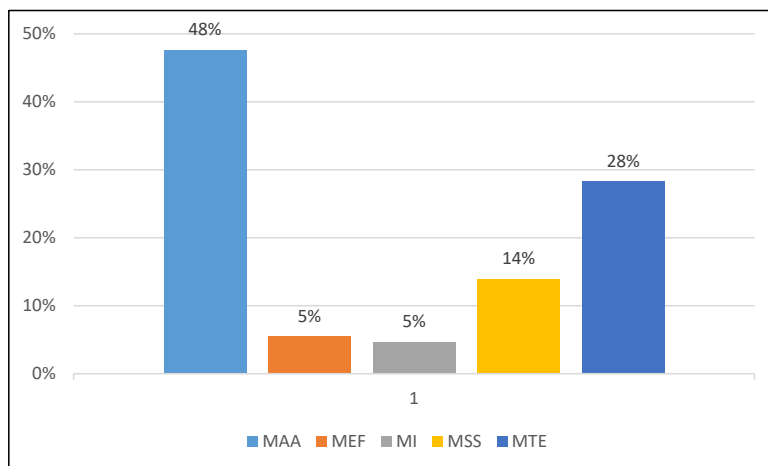
7- Structures de départ des postes vacants



Sur les 66 postes vacants, la majorité des préventeurs ont rejoint une DDI :

- 74% des AP ont quitté leur DDI pour rejoindre une autre DDI ; 25% des AP ont quitté leur DDI pour rejoindre le SGCD ; 1% des AP ont quitté leur DDI pour rejoindre une DR ;
- 85% des CP ont quitté leur DDI pour rejoindre une autre DDI ; 25% des CP ont quitté leur DDI pour rejoindre le SGCD.

8- Ministère d'origine des préventeurs en poste



Près de la moitié des préventeurs en poste relèvent du Ministère de l'agriculture et de l'alimentation et moins d'un tiers relèvent du Ministère de la transition écologique :

- 48% des préventeurs en poste viennent du MAA
- 28% des préventeurs en poste viennent du MTE
- 14% des préventeurs en poste viennent des MSS
- 5% des préventeurs en poste viennent du MEF
- 5% des préventeurs en poste viennent du MI