

LE BUDGET

LFI 2019	AE en euros	CP en euros
Mission Écologie, Développement et Mobilité Durable	12 293 573 792	12 165 524 585
Mission Cohésion des Territoires	16 475 170 316	16 364 685 599
Mission Recherche et Enseignement supérieur	1 763 263 758	1 722 927 442
Mission Régimes sociaux et de retraite	4 979 190 400	4 979 190 400
CAS Transition Énergétique	7 279 400 000	7 279 400 000
CAS Services Nationaux de Transports Conventionnée de Voyageurs	359 200 000	359 200 000
CAS Aide à l'Acquisition de Véhicules Propres	264 000 000	264 000 000
CAS Financement des Aides aux Collectivités pour l'Électrification rurale	360 000 000	360 000 000
Mission Relation avec les collectivités territoriales	3 895 282 271	3 438 877 817
Budget annexe (BACEA)	2 122 031 925	2 122 031 925

LA FORMATION

20 936 AGENTS formés (hors données IFore et CRHAC)

Catégories	Effectif total	Femmes	Hommes	Total
Cat. A	11 261	2 824	3 098	5 922
Cat. B	13 850	4 068	4 342	8 410
Cat. C	10 753	2 268	3 821	6 089
OPA	1 053	44	471	515
Total	36 917	9 204	11 732	20 936

♀ **44 %**

♂ **56 %**

LE TEMPS PARTIEL CHOISI

4 250 AGENTS à temps partiel soit **11,0 %** de l'effectif total

♀ **78,6 %**

♂ **21,4 %**

21,0 % de FEMMES travaillent à temps partiel contre **4,4 %** des HOMMES

Quotité	Femmes	Hommes	Total
Temps partiel 50 % - 70 %	195	69	264
Temps partiel 80 %	2 575	661	3 236
Temps partiel 90 %	605	145	750
Total	3 375	875	4 250

L'ACTION EN FAVEUR DES TRAVAILLEURS HANDICAPÉS

3 050 AGENTS bénéficiaires de l'obligation d'emploi soit un taux de **8,6 %**

Catégories	Femmes	Hommes	Total
A	91	105	196
B	394	618	1 012
C	634	1 122	1 756
OPA	2	35	37
Non titulaires	17	32	49
Total	1 138	1 912	3 050

♀ **37,3 %**

♂ **62,7 %**

LES APPRENTIS

146 APPRENTIS

♀ **62,3 %**

♂ **37,7 %**

94 RECRUTEMENTS en 2019 dont 10 en situation de handicap

L'ÉGALITÉ PROFESSIONNELLE ENTRE LES FEMMES ET LES HOMMES

♀ **43,5 %** ♂ **56,5 %**

SIGNATURE DU PROTOCOLE D'ACCORD SUR L'ÉGALITÉ PROFESSIONNELLE

Le 1^{er} protocole d'accord sur l'égalité professionnelle entre les femmes et les hommes 2019-2022 a été signé le **23 octobre 2019** par la ministre de la Transition écologique et solidaire et la ministre de la Cohésion des territoires et des Relations avec les collectivités territoriales et l'ensemble des organisations syndicales représentatives des deux ministères (CGT/FO/UNSA/CFDT et FSU).

Un taux de réussite aux concours supérieur à celui des hommes, **7,5 %** pour les FEMMES et **5,8 %** pour les HOMMES

52,3 % de FEMMES sur les 678 agents recrutés à la suite d'une publication sur le site de la Place de l'Emploi Public

54 % de FEMMES sur les 716 agents promus dans la catégorie supérieure et un taux de promotion des FEMMES (**1,9 %**) près de deux fois supérieur à celui des HOMMES (**1,0 %**)

9 204 FEMMES (44 %) parmi les 22 108 agents formés en 2019

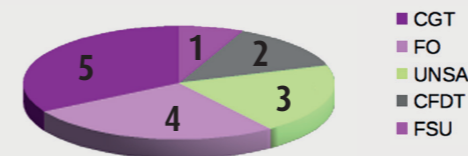
40,4 % de FEMMES parmi les PRIMO-NOMINATIONS sur un emploi dans une catégorie supérieure

100 % d'HOMMES parmi les 10 plus hautes rémunérations

LES RÉSULTATS DES VOTES EN 2018 AU COMITÉ TECHNIQUE MINISTÉRIEL

Organisations syndicales	Élections 2018		
	Nombre de voix	% de voix	Nombre de sièges
CGT	10 955	24,47 %	5
FO	10 137	22,65 %	4
UNSA	8 651	19,33 %	3
CFDT	6 424	14,35 %	2
FSU	2 661	5,94 %	1
Solidaires	1 966	4,39 %	0
SNCTA-SNPL	1 945	4,35 %	0
CGC	736	1,64 %	0
Unipef	683	1,53 %	0
CFTC	605	1,35 %	0

RÉPARTITION DES SIÈGES



La représentation des femmes à l'issue des élections du 6 décembre 2018

Instances	Part des femmes élues
CTM	33,00 %
CTAC	30,00 %
CTS DAC	46,00 %
CT DREAL	46,00 %
CT SD IdF	37,50 %
CT DIR	16,00 %
CT DIRM	29,00 %
CT SD OM	43,00 %

MINISTÈRES TRANSITION ÉCOLOGIQUE COHÉSION DES TERRITOIRES MER

Liberté
Égalité
Fraternité

Secrétariat général • Direction des ressources humaines
Grande Arche paroi sud - 92055 La Défense cedex
Téléphone : 01 40 81 21 22

Direction de la publication : SG/DRH - Émilie PIETTE
Réalisation : SG/DRH/RS1
Contact : bilan-social.rs.drh.sg@developpement-durable.gouv.fr

Conception graphique : Jean Etienne Malaisé

Impression : MTE-MCTRCT-MM/SG/DAF/SAS/SET/SET2.2

Imprimé sur du papier certifié ecolabel européen

Édition avril 2021



MINISTÈRES
TRANSITION ÉCOLOGIQUE
COHÉSION DES TERRITOIRES
MER
Liberté
Égalité
Fraternité

LES CHIFFRES CLÉS 2019



LES EFFECTIFS DES MINISTÈRES

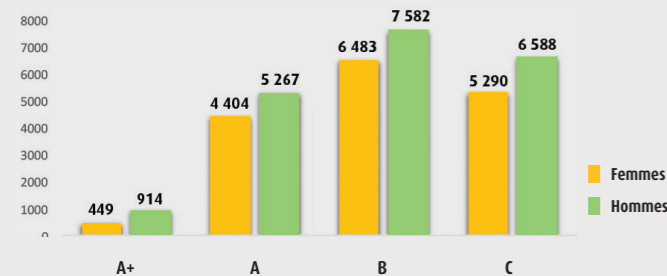
37 361,3 ETPPE soit **38 372** agents physiques

LA RÉPARTITION DES EFFECTIFS

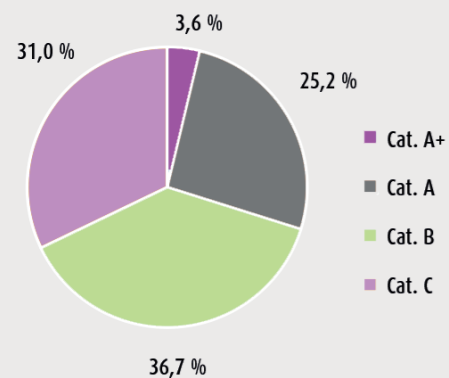
PAR TYPE DE SERVICE ET PAR SEXE (EN EFFECTIF PHYSIQUE)

Types de service	Femmes	Hommes	Total
Administration centrale	2 205	1 973	4 178
CGEDD et inspection générale	122	148	270
Services à compétences nationale	204	349	553
Services techniques	71	148	219
Services déconcentrés	13 487	18 189	31 676
Ecoles et centres de formation	346	518	864
Divers	257	355	612
Total	16 692	21 680	38 372

PAR CATÉGORIE ET PAR SEXE (EN EFFECTIF PHYSIQUE)



PART DES EFFECTIFS PAR CATÉGORIE



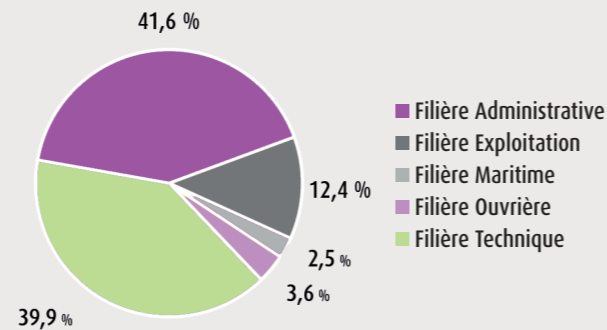
PAR FILIÈRE ET PAR SEXE (EN EFFECTIF PHYSIQUE)

Filières	Femmes	Hommes	Total
Administrative	11 696	4 277	15 973
Exploitation	105	4 648	4 753
Maritime, contrôle et sécurité	201	745	946
Ouvrière (OPA)	66	1 329	1 395
Technique	4 624	10 681	15 305
Total	16 692	21 680	38 372

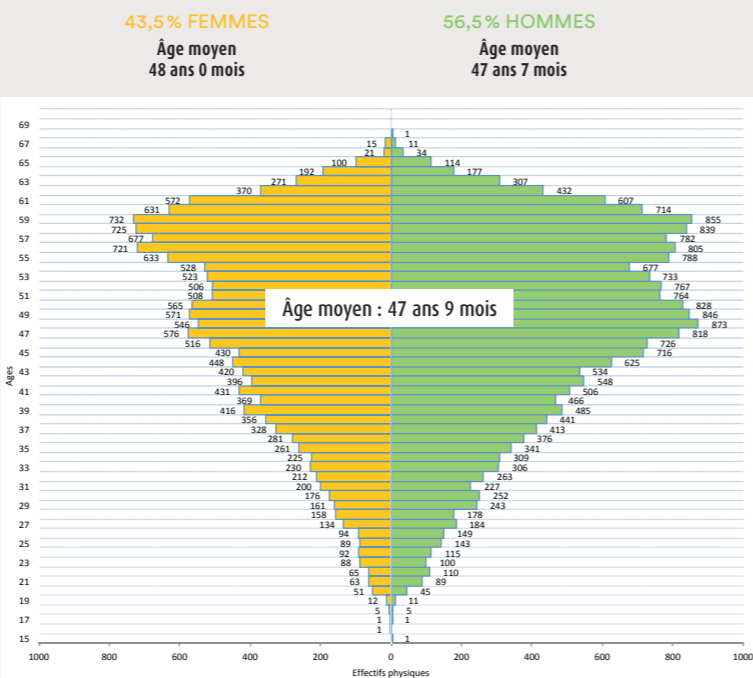
♀ **43,5 %**

♂ **56,5 %**

PART DES EFFECTIFS PAR FILIÈRE



PYRAMIDE DES ÂGES DE L'ENSEMBLE DES EFFECTIFS



LES RECRUTEMENTS

EN EFFECTIF PHYSIQUE

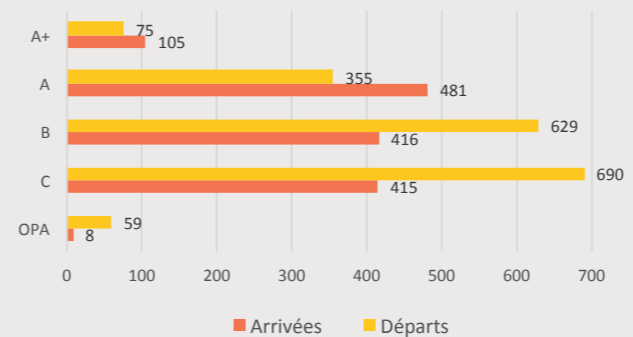
1 425 AGENTS dont 682 femmes et 743 hommes recrutés en 2019, notamment :

- 380 par concours externe
- 67 par concours interne ou réservé
- 319 sur contrat
- 313 en détachement entrant

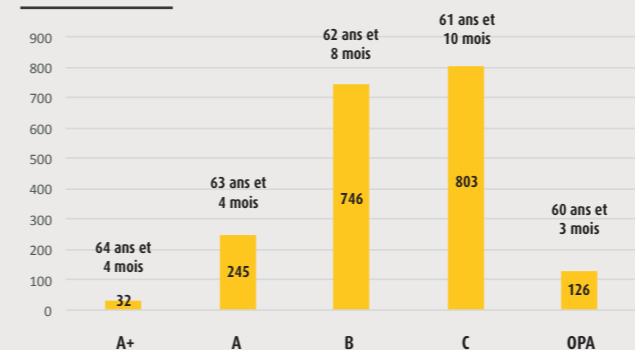
LES MOUVEMENTS DE PERSONNELS

1 425 ARRIVÉES **1 808** DÉPARTS

♀ **47,8 %** ♀ **45,2 %**
 ♂ **52,2 %** ♂ **54,8 %**



LE DÉPART À LA RETRAITE DES FONCTIONNAIRES ET DES OPA

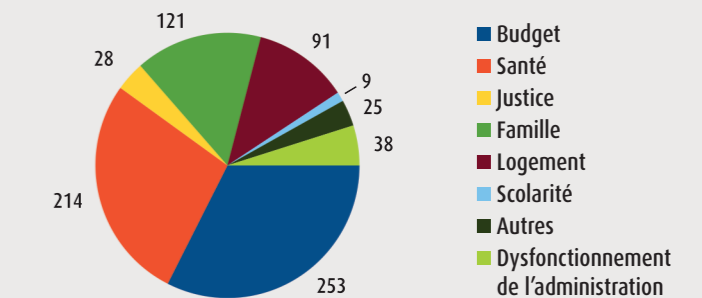


L'ACTION SOCIALE

BUDGET PAR GRANDS TYPES DE DÉPENSES

Types de dépenses	Montants en euros
Fonctionnement dont subventions versées en matière de restauration	9 909 033
Réservations de logements (dépenses d'intervention)	139 996
Actions collectives	916 362
Subventions aux associations (hors avance de la masse salariale des personnels mis à disposition)	2 697 000
Prestations individuelles	2 407 468
Total	16 069 859

DESTINATION DU NOMBRE D'AIDES MATÉRIELLES ACCORDÉES



ACTIONS COLLECTIVES MENÉES PAR LE CLAS

Actions	Nombre d'actions
Actions d'information et de communication	340
Actions de sensibilisation sur le handicap	5
Santé	268
Gestion du budget	16
Relations familiales	41
Préparation à la retraite	10
Organisation de séjours et de manifestations	290
Séjours de vacances de courte durée pour les enfants	3
Manifestations sportives	22
Journées récréatives ou éducatives	188
Manifestations culturelles	77
Total	630