

CTE du 8 octobre 2021
- Suivi des effectifs au 30 avril 2021 et au 31 août 2021 -

En 2021, le CEREMA est tenu au respect de différents indicateurs quant au suivi de ses effectifs, tant en termes de plafond d'emplois que de schéma d'emplois.

Ainsi, 2 plafonds d'emplois co-existent : 2 536 ETPT pour les emplois sous plafond (dont 35 ETPT pour les vacataires) et 85 ETPT pour les emplois hors plafond.

Le schéma d'emplois incombant au CEREMA en 2020 est de - 87 ETP en loi de finances initiale.

La sur-exécution du SE 2020 (14,95 suppressions de plus par rapport à ce qui était demandé) a permis de diminuer à due proportion la cible 2021. Cette dernière est désormais passée à -72,05 ETP.

Il convient de noter que le CEREMA bénéficie en sus du transfert de 29 ETP (intégration du CNPS).

Ainsi, avec 2 465,45 ETP au 31 décembre 2020 (hors vacataires), la cible attendue au 31 décembre 2021 est donc de 2 422,4 ETP (comprenant dès lors l'impact du SE 2021 + le transfert en gestion du CNPS)

	Plafond d'emplois 2021 à respecter (ETPT)	Schéma d'emplois à réaliser (ETP)	ETP au 31 décembre 2020	ETP au 30 avril 2021	ETP au 31 août 2021	Effectifs physiques au 31 décembre 2020	Effectifs physiques au 30 avril 2021	Effectifs physiques au 31 août 2021
Sous plafond (hors vacataires - hors CNPS)	2 472	-72,05	2465,5	2433,2	2404,0	2 528	2 491	2 459
Sous plafond (Transfert CNPS)	29	29	0,0	22,6	22,6	0	23	23
Sous plafond (Vacataires)	35		26,5	19,8	28,8	27	20	29
TOTAL SOUS PLAFOND	2 536	-43,05	2 492,1	2 475,6	2 455,4	2 555	2 534	2 511
TOTAL HORS PLAFOND	85		58,9	59,8	61,8	59	60	62
TOTAL CEREMA	2 621	-43,05	2 551,0	2 535,4	2 517,2	2 614	2 594	2 573

**Répartition des effectifs sous plafond (hors vacataires)
Suivi en ETP**

Répartition en ETP	1er janvier 2021	30 avril 2021	31 août 2021
AC	28,5	32,5	31,5
A	6,0	6,0	6,0
Contractuels	5,0	5,0	5,0
Titulaires	1,0	1,0	1,0
B	5,7	6,7	6,7
Contractuels	2,0	2,0	2,0
Titulaires	3,7	4,7	4,7
C	16,8	19,8	18,8
Contractuels	10,0	12,0	11,0
Titulaires	6,8	7,8	7,8
DAF	55,2	56,9	55,1
A+	5,0	5,0	5,0
Titulaires	5,0	5,0	5,0
A	21,6	22,6	21,6
Contractuels	17,0	18,0	17,0
Titulaires	4,6	4,6	4,6
B	14,5	15,2	13,4
Contractuels	3,8	4,8	4,0
Titulaires	10,7	10,4	9,4
C	14,1	14,1	15,1
Contractuels	5,0	5,0	6,0
Titulaires	9,1	9,1	9,1
DG	8	7	9
A+	4,0	4,0	5,0
Titulaires	4,0	4,0	5,0
A	3,0	2,0	2,0
Titulaires	3,0	2,0	2,0
B	1,0	1,0	1,0
Contractuels	1,0	1,0	1,0
C			1,0
Contractuels			1,0
DO	1	1	
A+	1,0	1,0	
Titulaires	1,0	1,0	
DP	15,9	20,9	18,9
A+	10,9	10,9	8,9
Titulaires	10,9	10,9	8,9
A	2,0	6,0	6,0
Contractuels	2,0	4,0	4,0
Titulaires		2,0	2,0
B	3,0	3,0	3,0
Titulaires	3,0	3,0	3,0
C		1,0	1,0
Titulaires		1,0	1,0
DR2I	15	16	15
A+	10,0	9,0	9,0
Titulaires	10,0	9,0	9,0
A	5,0	7,0	6,0
Contractuels	2,0	3,0	3,0
Titulaires	3,0	4,0	3,0
DRH	49	50	49
A+	6,0	6,0	6,0
Titulaires	6,0	6,0	6,0
A	12,0	13,0	13,0
Contractuels	4,0	5,0	4,0
Titulaires	8,0	8,0	9,0
B	17,6	17,8	16,8
Contractuels	7,0	7,0	7,0
Titulaires	10,6	10,8	9,8
C	13,4	13,2	13,2
Contractuels	6,0	6,0	5,0
Titulaires	7,4	7,2	8,2
DSC	45	46	45
A+	6,6	7,6	7,6
Titulaires	6,6	7,6	7,6
A	16,6	15,6	18,6
Contractuels	12,8	11,8	13,8
Titulaires	3,8	3,8	4,8
B	17,8	15,8	14,8
Titulaires	17,8	15,8	14,8
C	7,0	7,0	7,0
Titulaires	7,0	7,0	7,0
DTecITM	106,1	102,3	105,3
A+	33,0	32,0	32,0
Titulaires	33,0	32,0	32,0
A	32,8	32,8	34,8
Contractuels	9,8	10,8	12,8
Titulaires	23,0	22,0	22,0
B	24,9	21,9	22,9
Contractuels			1,0
Titulaires	24,9	21,9	21,9
C	15,4	15,6	15,6
Contractuels		2,0	2,0
Titulaires	15,4	13,6	13,6
DTecREM	170,6	167,1	166,1
A+	41,8	42,0	42,0
Titulaires	41,8	42,0	42,0
A	72,0	71,6	71,6
Contractuels	14,0	14,0	14,0
Titulaires	58,0	57,6	57,6
B	37,9	36,1	35,1
Contractuels	1,0	1,0	1,0
Titulaires	36,9	35,1	34,1
C	18,9	17,4	17,4
Titulaires	18,9	17,4	17,4
DTecTV	97,9	96,7	97
A+	48,3	46,7	44,7
Titulaires	48,3	46,7	44,7
A	40,8	41,2	42,5
Contractuels	6,6	7,0	9,0
Titulaires	34,2	34,2	33,5
B	5,8	5,8	6,8
Contractuels			1,0
Titulaires	5,8	5,8	5,8
C	3,0	3,0	3,0
Titulaires	3,0	3,0	3,0
DTerCE	286,6	280,4	274
A+	54,6	55,8	54,5
Titulaires	54,6	55,8	54,5
A	83,5	80,0	85,5
Contractuels	5,8	4,0	5,0
Titulaires	77,7	76,0	80,5
B	107,3	104,8	94,1
Contractuels	3,8	3,8	3,0
Titulaires	103,5	101,0	91,1
C	41,2	39,8	39,9
Titulaires	41,2	39,8	39,9

Méthodologie associée:

- Répartition des effectifs en fonction du statut (titulaires ou contractuels)
- Déclinaison des agents de catégorie A (A+/A) : cf. grille de correspondance jointe en annexe
- Les OPA ont été répartis par macro-grade
- Les agents contractuels de niveau cadre sont tous codifiés en catégorie A

DTerEst	191,8	194,6	192,6
A+	22,7	21,7	20,7
Titulaires	22,7	21,7	20,7
A	65,3	68,1	69,1
Contractuels	7,0	11,0	12,0
Titulaires	58,3	57,1	57,1
B	75,8	75,8	73,8
Contractuels		1,0	1,0
Titulaires	75,8	74,8	72,8
C	28,0	29,0	29,0
Contractuels	1,0	2,0	3,0
Titulaires	27,0	27,0	26,0
DTerHdF	174,4	175,1	176,1
A+	36,5	36,5	36,5
Titulaires	36,5	36,5	36,5
A	43,3	45,0	46,0
Contractuels	5,0	7,0	8,0
Titulaires	38,3	38,0	38,0
B	69,7	68,7	68,7
Titulaires	69,7	68,7	68,7
C	24,9	24,9	24,9
Contractuels	1,0	1,0	1,0
Titulaires	23,9	23,9	23,9
DTerIdF	135,6	129,4	128,9
A+	10,8	10,8	10,8
Titulaires	10,8	10,8	10,8
A	54,6	50,4	49,9
Contractuels	26,5	24,5	23,5
Titulaires	28,1	25,9	26,4
B	50,4	48,4	48,4
Contractuels	6,0	6,0	6,0
Titulaires	44,4	42,4	42,4
C	19,8	19,8	19,8
Titulaires	19,8	19,8	19,8
DTerMed	248,35	240,15	224,55
A+	55,3	52,3	50,3
Titulaires	55,3	52,3	50,3
A	63,0	63,2	58,2
Contractuels	1,3	3,3	3,3
Titulaires	61,7	59,9	54,9
B	112,3	107,7	99,9
Contractuels	5,0	3,0	4,0
Titulaires	107,3	104,7	95,9
C	17,8	17,0	16,2
Contractuels	1,8	1,8	1,8
Titulaires	16,0	15,2	14,4
DTerNC	224,1	222,3	214,5
A+	23,9	23,3	21,8
Titulaires	23,9	23,3	21,8
A	71,4	71,4	69,4
Contractuels	14,6	16,6	15,6
Titulaires	56,8	54,8	53,8
B	89,7	92,7	88,7
Contractuels	6,4	8,4	7,8
Titulaires	83,3	84,3	80,9
C	39,1	34,9	34,6
Contractuels	1,0		
Titulaires	38,1	34,9	34,6
DTerOcc			84,6
A+			16,4
Titulaires			16,4
A			14,9
Contractuels			5,0
Titulaires			9,9
B			44,8
Titulaires			44,8
C			8,5
Titulaires			8,5
DTerOuest	238	238,8	234
A+	43,4	43,4	43,4
Titulaires	43,4	43,4	43,4
A	64,7	63,7	62,9
Contractuels	9,8	8,8	10,8
Titulaires	54,9	53,9	52,1
B	95,9	97,9	95,9
Contractuels	6,0	7,0	6,0
Titulaires	89,9	90,9	89,9
C	34,0	33,8	31,8
Contractuels	0,6	0,6	0,6
Titulaires	33,4	33,2	31,2
DTerSO	216,8	222,5	148,1
A+	46,4	46,4	31,0
Titulaires	46,4	46,4	31,0
A	44,8	47,7	40,8
Contractuels	4,2	5,2	1,2
Titulaires	40,6	42,5	39,6
B	100,7	103,5	61,9
Contractuels	2,7	3,7	4,7
Titulaires	98,0	99,8	57,2
C	24,9	24,9	14,4
Titulaires	24,9	24,9	14,4
SG	156,1	156,1	154,3
A+	20,0	18,0	18,0
Titulaires	20,0	18,0	18,0
A	36,6	37,9	37,9
Contractuels	13,4	13,2	14,2
Titulaires	23,2	24,7	23,7
B	73,6	74,1	74,3
Contractuels	8,6	9,6	9,8
Titulaires	65,0	64,5	64,5
C	25,9	26,1	24,1
Contractuels	1,6	1,6	0,6
Titulaires	24,3	24,5	23,5
Total général	2 467,0	2 455,8	2 426,6

dont titulaires	2 224,4	2 192,3	2 154,1
A+	480,2	472,4	463,6
A	578,2	572,0	575,5
B	850,3	838,6	811,7
C	316,2	309,3	303,3
dont contractuels	242,5	263,5	272,4
A	160,8	173,2	181,2
B	53,3	58,3	59,3
C	28,0	32,0	32,0

Macro grade	Effectifs au 31/12/2020	Effectifs au 30/04/2021	Effectifs au 31/08/2021
A+	437,5	472,4	463,6
A	778,4	745,2	756,7
B	899	896,9	871,0
C	350,6	341,3	335,3
TOTAL	2465,45	2 455,8	2 426,6

Effectifs physiques au 30/04/2021

		Effectifs CEREMA (Sous plafond et hors plafond)		Effectifs sous plafond - Hors vacataires		Effectifs hors schéma d'emplois	
		Effectifs		Effectifs	Ratio	Effectifs	Ratio
AC	A+	0		0			
	A	6		6			
	B	7		7	100,0%		
	C	20		20			
	VAC	0		0			
	Total	33		33		0	0,0%
DAF	A+	5		5			
	A	23		23			
	B	17		17	98,4%		
	C	15		15			
	VAC	1		0			
	Total	61		60		1	1,6%
DG	A+	4		4			
	A	2		2			
	B	1		1	100,0%		
	C	0		0			
	VAC	0		0			
	Total	7		7		0	0,0%
DO	A+	1		1			
	A	0		0			
	B	0		0	100,0%		
	C	0		0			
	VAC	0		0			
	Total	1		1		0	0,0%
DP	A+	11		11			
	A	6		6			
	B	3		3	100,0%		
	C	1		1			
	VAC	0		0			
	Total	21		21		0	0,0%
DRII	A+	9		9			
	A	10		7			
	B	0		0	84,2%		
	C	0		0			
	VAC	0		0			
	Total	19		16		3	15,8%
DRH	A+	6		6			
	A	13		13			
	B	18		18	96,2%		
	C	14		14			
	VAC	2		0			
	Total	53		51		2	3,8%
DSC	A+	8		8			
	A	16		16			
	B	16		16	97,9%		
	C	8		7			
	VAC	0		0			
	Total	48		47		1	2,1%
DT ITM	A+	32		32			
	A	33		33			
	B	22		22	99,0%		
	C	17		16			
	VAC	0		0			
	Total	104		103		1	1,0%
DT REM	A+	42		42			
	A	78		73			
	B	37		37	96,6%		
	C	18		18			
	VAC	1		0			
	Total	176		170		6	3,4%
DT TV	A+	47		47			
	A	49		43			
	B	6		6	93,4%		
	C	3		3			
	VAC	1		0			
	Total	106		99		7	6,6%
DTER CE	A+	59		59			
	A	83		82			
	B	109		109	98,6%		
	C	42		41			
	VAC	2		0			
	Total	295		291		4	1,4%
DTER EST	A+	22		22			
	A	72		70			
	B	77		77	97,1%		
	C	29		29			
	VAC	1		0			
	Total	204		198		6	2,9%
DTER HDF	A+	37		37			
	A	50		46			
	B	70		70	96,7%		
	C	26		25			
	VAC	1		0			
	Total	184		178		6	3,3%
DTER IDF	A+	11		11			
	A	55		52			
	B	50		49	94,3%		
	C	23		20			
	VAC	1		0			
	Total	140		132		8	5,7%
DTER MED	A+	53		53			
	A	67		66			
	B	111		111	98,0%		
	C	20		18			
	VAC	2		0			
	Total	253		248		5	2,0%
DTER NC	A+	24		24			
	A	80		73			
	B	97		96	95,0%		
	C	38		36			
	VAC	2		0			
	Total	241		229		12	5,0%
DTER OCC	A+	0		0			
	A	0		0			
	B	0		0	0,0%		
	C	0		0			
	VAC	0		0			
	Total	0		0		0	0,0%
DTER OUEST	A+	44		44			
	A	71		65			
	B	99		99	95,7%		
	C	37		35			
	VAC	3		0			
	Total	254		243		11	4,3%
DTER SO	A+	47		47			
	A	51		49			
	B	105		105	97,8%		
	C	28		26			
	VAC	1		0			
	Total	232		227		5	2,2%
SG	A+	18		18			
	A	39		39			
	B	76		76	98,8%		
	C	27		27			
	VAC	2		0			
	Total	162		160		2	1,2%

		CEREMA		Sous plafond - hors vacataires		Effectifs hors schéma d'emplois	
		Effectifs		Effectifs		Effectifs	
TOTAL CEREMA	A+	480		480			
	A	807		764			
	B	921		919	96,9%		
	C	366		351			
	VAC	20		0			
	Total	2 594		2 514		80	3,1%

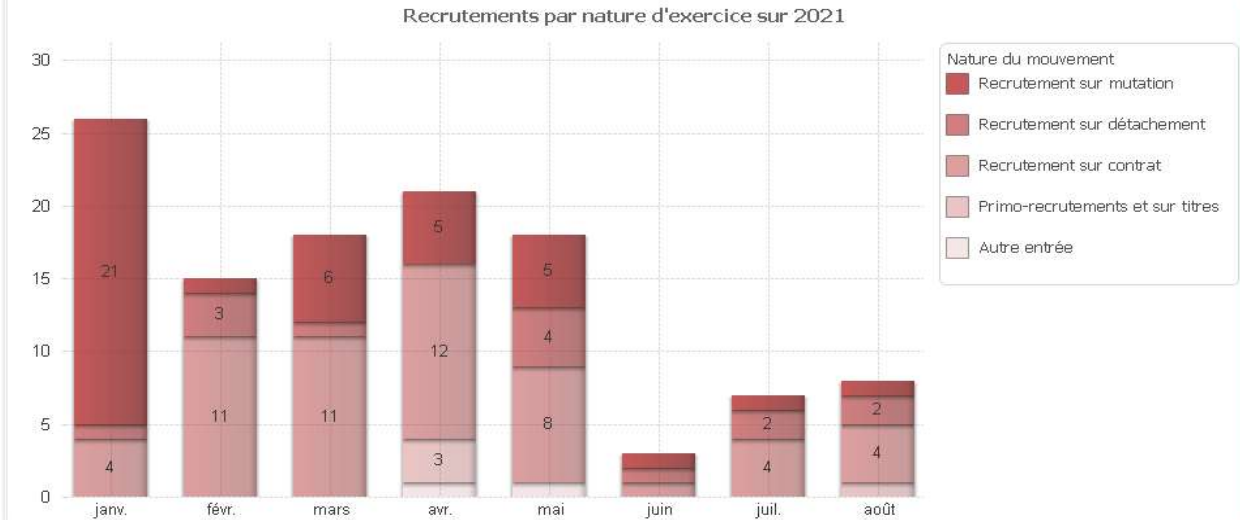
Effectifs physiques au 31/08/2021

		Effectifs CEREMA (Sous plafond et hors plafond)		Effectifs sous plafond - Hors vacataires		Effectifs hors schéma d'emplois	
		Effectifs		Effectifs	Ratio	Effectifs	Ratio
AC	A+	0		0			
	A	6		6			
	B	7		7	97,0%		
	C	19		19		3,0%	
	VAC	1		0			
	Total	33		32		1	
DAF	A+	5		5			
	A	22		22			
	B	15		15	95,1%		
	C	16		16		4,9%	
	VAC	3		0			
	Total	61		58		3	
DG	A+	5		5			
	A	2		2			
	B	1		1	100,0%		
	C	1		1		0,0%	
	VAC	0		0			
	Total	9		9		0	
DP	A+	9		9			
	A	6		6			
	B	3		3	100,0%		
	C	1		1		0,0%	
	VAC	0		0			
	Total	19		19		0	
DRII	A+	9		9			
	A	0		0			
	B	0		0	83,3%		
	C	0		0		16,7%	
	VAC	0		0			
	Total	18		15		3	
DRH	A+	6		6			
	A	13		13			
	B	17		17	96,2%		
	C	14		14		3,8%	
	VAC	2		0			
	Total	52		50		2	
DSC	A+	8		8			
	A	19		19			
	B	15		15	98,0%		
	C	8		7		2,0%	
	VAC	0		0			
	Total	50		49		1	
DT ITM	A+	32		32			
	A	35		35			
	B	23		23	99,1%		
	C	17		16		0,9%	
	VAC	0		0			
	Total	107		106		1	
DT REM	A+	42		42			
	A	78		73			
	B	36		36	96,6%		
	C	18		18		3,4%	
	VAC	1		0			
	Total	175		169		6	
DT TV	A+	45		45			
	A	50		44			
	B	7		7	93,4%		
	C	3		3		6,6%	
	VAC	1		0			
	Total	106		99		7	
DTER CE	A+	57		57			
	A	89		88			
	B	98		98	98,6%		
	C	42		41		1,4%	
	VAC	2		0			
	Total	288		284		4	
DTER EST	A+	21		21			
	A	75		71			
	B	75		75	95,6%		
	C	29		29		4,4%	
	VAC	5		0			
	Total	205		196		9	
DTER HDF	A+	37		37			
	A	51		47			
	B	70		70	96,2%		
	C	26		25		3,8%	
	VAC	2		0			
	Total	186		179		7	
DTER IDF	A+	11		11			
	A	56		52			
	B	50		49	93,6%		
	C	23		20		6,4%	
	VAC	1		0			
	Total	141		132		9	
DTER MED	A+	51		51			
	A	63		61			
	B	103		103	97,9%		
	C	19		17		2,1%	
	VAC	1		0			
	Total	237		232		5	
DTER NC	A+	22		22			
	A	77		71			
	B	92		91	94,4%		
	C	39		36		5,6%	
	VAC	3		0			
	Total	233		220		13	
DTER OCC	A+	17		17			
	A	16		15			
	B	45		45	94,5%		
	C	10		9		5,5%	
	VAC	3		0			
	Total	91		86		5	
DTER OUEST	A+	44		44			
	A	72		64			
	B	97		97	95,6%		
	C	35		33		4,4%	
	VAC	1		0			
	Total	249		238		11	
DTER SO	A+	31		31			
	A	43		42			
	B	63		63	98,7%		
	C	15		15		1,3%	
	VAC	1		0			
	Total	153		151		2	
SG	A+	18		18			
	A	39		39			
	B	76		76	98,8%		
	C	25		25		1,3%	
	VAC	2		0			
	Total	160		158		2	
		CEREMA		Sous plafond - hors vacataires		Effectifs hors schéma d'emplois	
		Effectifs		Effectifs		Effectifs	
TOTAL CEREMA	A+	470		470		29	
	A	821		776		29	
	B	893		891	96,5%	0	3,5%
	C	350		345		47	
	VAC	29		0		15	
	Total	2 573		2 482		91	
		CEREMA		Sous plafond - hors vacataires		Effectifs hors schéma d'emplois	
		Effectifs		Effectifs		Effectifs	
TOTAL CEREMA	A+	470		470		29	
	A	821		776		29	
	B	893		891	96,5%	0	3,5%
	C	350		345		47	
	VAC	29		0		15	
	Total	2 573		2 482		91	

CTE du 8 octobre 2021
- Flux 2021 sur les 8 premiers mois de l'année -
Effectifs sous plafond hors vacataires (suivi en personnes physiques)

Analyse des flux

Histogramme des entrées de l'année 2021



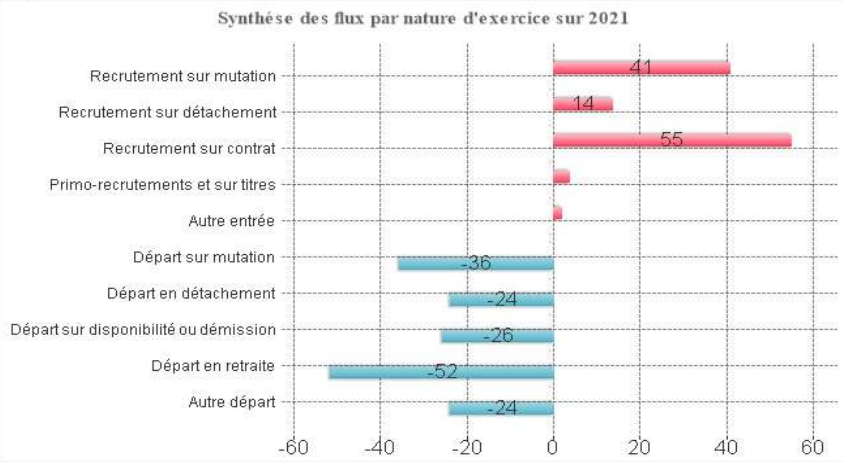
Arrivées et départs sur 2021



Histogramme des sorties de l'année 2021



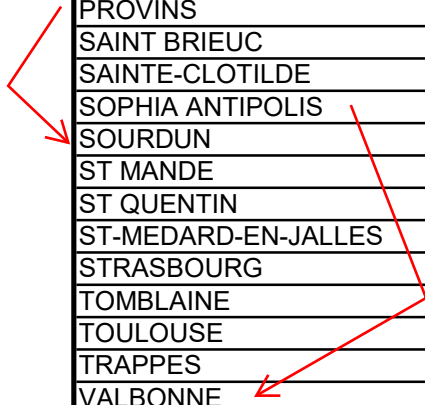
Répartition annuelle des entrées et sorties de l'année 2021



Répartition des effectifs sous plafond (hors vacataires) par site géographique

Source : Annuaire

	30/04/2021		31/08/2021	
	Somme de effectif	Somme de ETP	Somme de effectif	Somme de ETP
AIX-EN-PROVENCE	229	222,7	224	217,7
AUTUN	58	56,3	59	57,4
BLOIS	44	43,8	51	50,8
BORDEAUX	53	52,4	56	55,1
BRON	377	369,4	262	255,7
CHAMPS SUR MARNE	1	1,0	23	23,0
CHATOU				
CLERMONT-FERRAND	58	57,0	57	56,2
COMPIEGNE	1	1,0		
FONTENAY SOUS BOIS	16	15,8	47	45,7
HAUBOURDIN	4	3,6	56	54,9
INCONNU	10	8,8	3	2,0
L ISLE D ABEAU	15	13,6		
LE BOURGET	21	20,4		
LE GRAND QUEVILLY	195	187,9	194	188,1
LES PONTS DE CE	92	90,8	94	92,6
LILLE	209	201,1	183	174,3
LYON	132	129,0	139	136,3
MARGNY LES COMPIEGNE	83	81,8	59	58,2
MATOURY			1	1,0
METZ	82	79,9	81	78,7
MONTPELLIER	12	11,6	13	12,8
NANTES	107	104,5	107	104,5
PLOUZANE	69	67,7	82	80,5
PROVINS	23	22,8		
SAINT BRIEUC	66	65,3	69	68,4
SAINTE-CLOTILDE			1	1,0
SOPHIA ANTIPOLIS				
SOURDUN	97	95,8	125	123,5
ST MANDE	2	2,0	5	5,0
ST QUENTIN	30	30,0	33	33,0
ST-MEDARD-EN-JALLES	114	109,8	106	102,5
STRASBOURG	53	52,0	56	55,0
TOMBLAINE	73	72,7	77	76,7
TOULOUSE	71	69,8	75	73,8
TRAPPES	79	78,1	70	69,1
VALBONNE	13	12,8	12	11,8
VAULX EN VELIN	25	24,6	39	38,7
VERNEUIL-L'ETANG			23	22,6
Total général	2 514	2 455,8	2 482	2 426,6



Grille correspondance - Agents de catégorie A

Macro Grade	Corps	grade
A+	administrateurs civils	administrateur civil
A+	administrateurs civils	administrateur civil hors classe
A+	administrateurs des affaires maritimes	administrateur en chef 1ère classe am
A+	architectes et urbanistes de l'Etat	architecte et urbaniste de l'Etat
A+	architectes et urbanistes de l'Etat	architecte et urbaniste de l'Etat en chef
A+	architectes et urbanistes de l'Etat	architecte et urbaniste général de l'Etat
A+	attachés d'administration de l'Etat	attaché d'administration hors classe-GN
A+	attachés d'administration de l'Etat	attaché principal d'administration-GN
A+	chargés d'études documentaires	chargé d'études documentaires principal
A+	directeurs de recherche	directeurs de recherche dd 1ère classe
A+	directeurs de recherche	directeurs de recherche dd 2ème classe
A+	emplois fonctionnel - supérieur	CAEDAD
A+	emplois fonctionnel - supérieur	ingénieur en chef des tpe du 1er groupe
A+	emplois fonctionnel - supérieur	ingénieur en chef des tpe du 2ème groupe
A+	ingénieurs agriculture environnement	ingénieur divisionnaire agriculture environ.
A+	ingénieurs de l'industrie et des mines	ingénieur divisionnaire industrie et mines
A+	ingénieurs des ponts, des eaux et des forêts	ingénieur des ponts, eaux et forêts
A+	ingénieurs des ponts, des eaux et des forêts	ingénieur en chef des ponts, eaux et forêts
A+	ingénieurs des ponts, des eaux et des forêts	ingénieur gén. des ponts, eaux et forêts cn
A+	ingénieurs des travaux publics de l'Etat	ingénieur des tpe hors classe
A+	ingénieurs des travaux publics de l'Etat	ingénieur divisionnaire tpe
A+	ingénieurs des trav. géo. et car. de l'Etat	ingénieur divisionnaire des travaux géo/carto
A	agents règlement intérieur national	agent rin 1ère catégorie
A	agents règlement intérieur national	agent rin catégorie exceptionnelle
A	agents règlement intérieur national	agent rin hors categorie
A	attachés d'administration de l'Etat	attaché d'administration-GN
A	attachés de l'insee s.d.	attaché principal insee
A	chargés de recherche	chargé de recherche 1ère classe
A	chargés de recherche	chargé de recherche 2ème classe
A	chargés d'études documentaires	chargé d'études documentaires
A	chargés rech dd	chargé de recherche classe normale
A	chargés rech dd	chargé de recherche hors classe
A	contractuels article 4	article 4 - cdd catégorie A
A	contractuels article 4	article 4 - cdi catégorie A
A	contractuels article 6 quater	article 6.4 - cdd catégorie A
A	emplois fonct -sup	chef de mission éco.
A	ingénieur de recherche hors classe	ingénieur de recherche hors classe éducation
A	ingénieurs agriculture environnement	ingénieur agriculture environnement
A	ingénieurs de l'industrie et des mines	ingénieur de l'industrie et des mines
A	ingénieurs des travaux publics de l'Etat	ingénieur des tpe
A	ingénieurs des trav. géo. et car. de l'Etat	ingénieur travaux géo. et carto.
A	ingenieurs d'etudes et de fabrications	ingénieur d'études et de fabrications
A	ingénieurs sic intérieur	ingénieur sic intérieur
A	médecins de prévention	médecin de prévention
A	OPA Ingénieurs haute maîtrise niveau 1	OPA Ingénieurs haute maîtrise niveau 1
A	OPA Ingénieurs haute maîtrise niveau 2	OPA Ingénieurs haute maîtrise niveau 2
A	OPA Ingénieurs haute maîtrise niveau 3	OPA Ingénieurs haute maîtrise niveau 3
A	personnels contractuels s.e.t.r.a cadres	setra cadre b
A	personnels contractuels s.e.t.r.a cadres	setra cadre d
A	pss cete	pss cete assistant classe a
A	pss cete	pss cete assistant classe d
A	règlements locaux	règlement local catégorie a
A	titulaires détachés sur contrats	titulaire dét. sur contrat cat.a
A	travailleurs handicapés contractuels cat A	travailleur handicapé cont.attaché cigem