

Bilan du corps des experts techniques des services techniques Situation au 31 décembre 2022

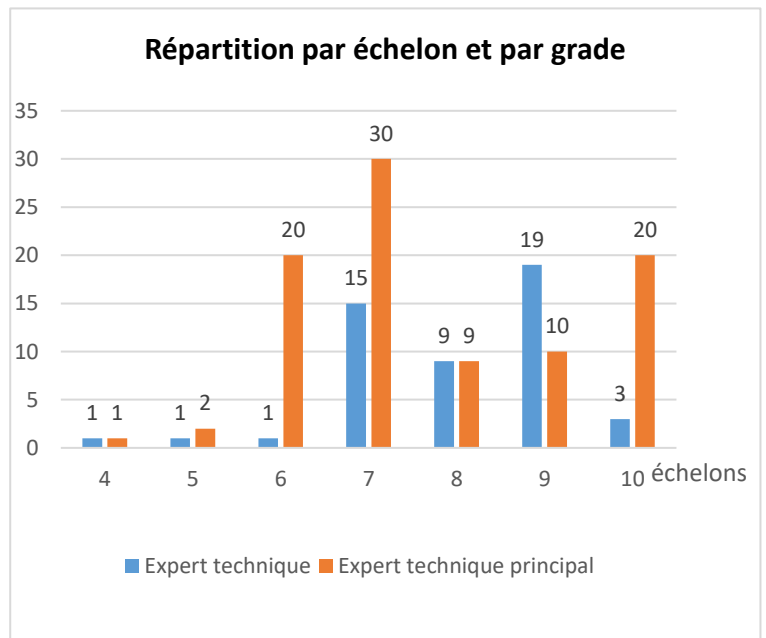
1 - Effectifs

Répartition par grade et par sexe

Grade	F	H	TOTAL
Expert technique	7	43	50
Expert technique principal	7	85	92
Total	14	128	142
%	10%	90%	100%

Répartition par grade suivant les échelons

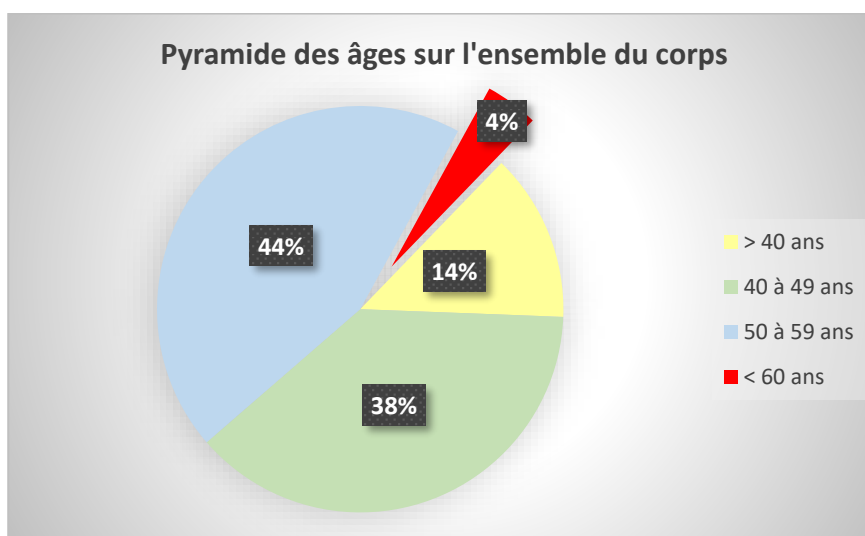
échelon	Expert technique	Expert technique principal
1		
2		
3		
4	1	1
5	1	2
6	1	20
7	15	30
8	9	9
9	19	10
10	3	20
11		
12		
Total	50	92



2 - Pyramide des âges

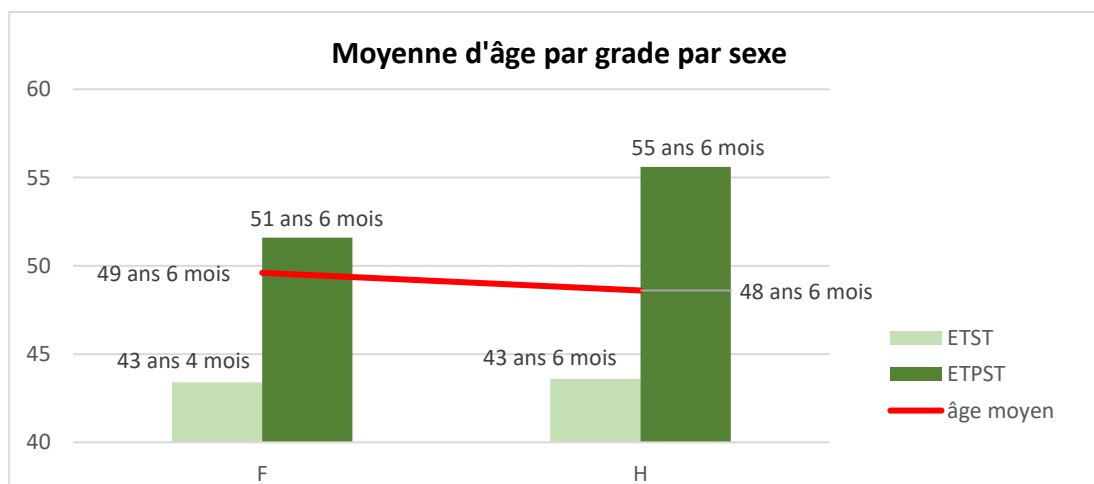
	ETST			ETPST			TOTAL du corps
	F	H	Total	F	H	Total	
< 40 ans	2	14	16	0	3	3	19
40 à 49 ans	4	21	25	2	27	29	54
50 à 59 ans	1	8	9	4	50	54	63
> 60 ans	0	0	0	1	5	6	6
	7	43	50	7	85	92	142

Près de 45% des agents du corps ont plus de 50 ans.



Moyenne âge

Grade	F	H
Expert technique	43 ans 4 mois	43 ans 6 mois
Expert technique principal	55 ans 6 mois	51 ans 6 mois
Age moyen	49 ans 6 mois	48 ans 6 mois

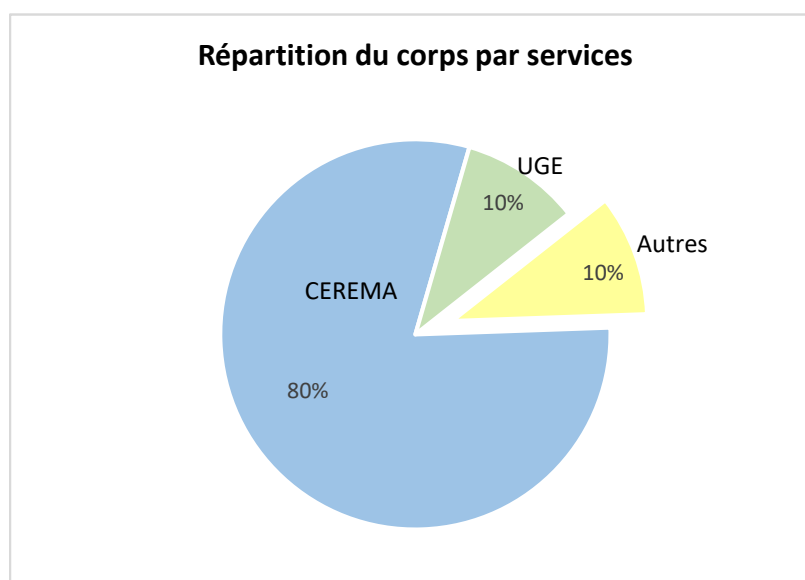


3 - Affectations

80% des agents du corps des experts techniques des services techniques sont affectés au Centre d'études et d'expertises sur les risques, l'environnement, la mobilité et l'aménagement (CEREMA)

Services	ETST	ETPST	Total
CEREMA	39	74	113
D.D.T.M. DE LA GIRONDE	1		1
D.R.E.A.L. DE LA BRETAGNE	1		1
D.R.E.A.L. DES HAUTS-DE-FRANCE	3		3
D.R.E.A.L. DES PAYS DE LA LOIRE	1		1
D.R.E.A.L. DU CENTRE-VAL DE LOIRE		1	1
D.R.I.E.A.T. IF		1	1
DIR MEDITERRANEE	1		1
DIR NORD		1	1
FPT	2	1	3
UGE	1	13	14
VNF	1	1	2
Total général	50	92	142

	CEREMA	UGE	Autres (VNF, DREAL, DDT, DIR, FPT)	TOTAL
F	12	2	2	16
H	101	12	13	126
Total	113	14	15	142
%	80%	10%	10%	100%



4 – Cartographie des fonctions exercées par les agents du corps des experts techniques des services techniques en poste au CEREMA

Près de 90% des experts techniques des services techniques étant affectés au CEREMA, la cartographie des fonctions a été faite uniquement sur ce principal service employeur.

Famille d'emplois	Expert technique	Expert technique principal	TOTAL
Chargés de ... (essais majoritairement)	30	43	73
Responsables de ... (essais majoritairement)	2	6	8
Assistants de ... (études majoritairement)	4	11	17
Techniciens de ... (atelier majoritairement)	3	2	5
Autres (1 Auditeur NF-BPE, chargé de contrôle, 1 dessinateurs Ouvrages d'Art et 2 gestionnaire Centre financier mutualisé)	0	2	4
Lettres de mission	0	10	17
TOTAL	39	74	113

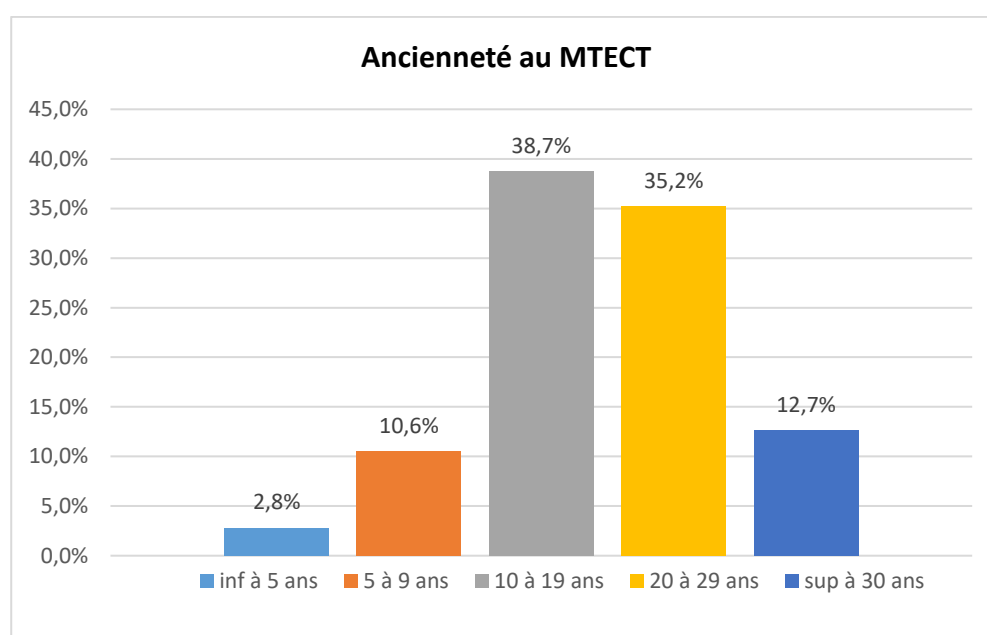
Plus de la moitié des agents exercent des fonctions de chargé d'essai considérées au regard du référentiel de fonctions, comme pouvant relever de la catégorie B.

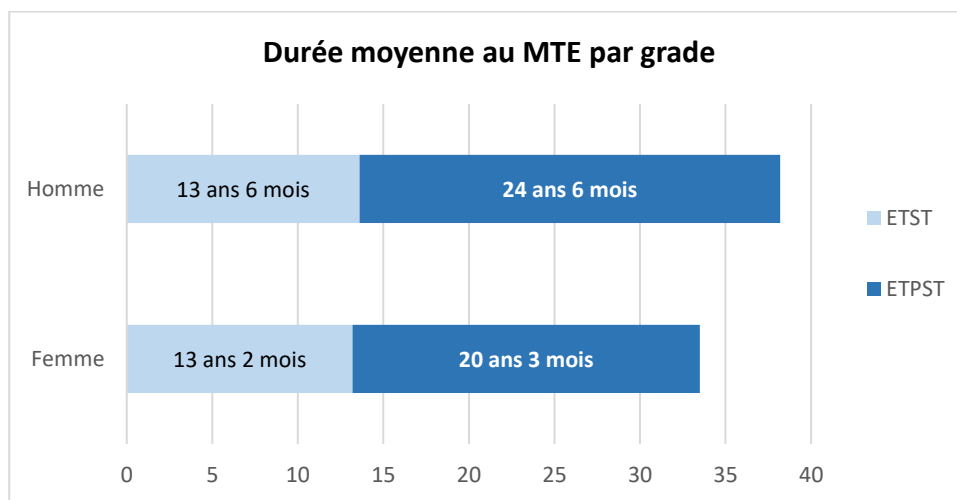
41% sont des experts techniques et 59% des experts techniques principaux.

5 – Ancienneté au MTECT par grade

Plus de 42% pour des agents du corps ont plus de vingt d'ancienneté au ministère

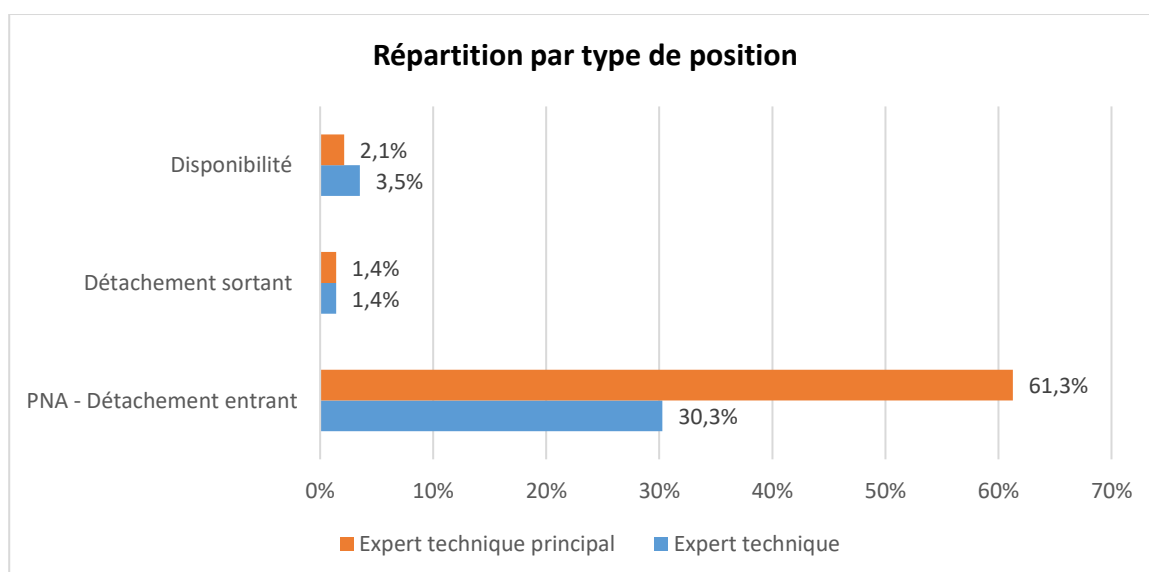
Ancienneté	ETST		ETPST		Total agents	
	F	H	F	H	réels	%
< 5 ans	1	2	0	1	4	2,8%
5 à 10 ans	0	15	0	0	15	10,6%
10 à 19 ans	6	18	4	27	55	38,8%
20 à 29 ans	0	8	2	40	50	35,2%
>30 ans	0	0	1	17	18	12,7%
Total	7	43	7	85	142	100%





6 – Positions

Positions	Expert technique	Expert technique principal	Total général
Affecté dans l'administration	34	82	116
Détachement entrant sur demande auprès d'une administration ou d'un EP de l'Etat conduisant à pension		1	1
Détachement entrant/sortant sur demande auprès d'une administration ou d'un EP de l'Etat conduisant à pension	6	4	10
Position normale d'activité entrante/sortante	3		3
Détachement sortant auprès d'une collectivité territoriale ou un EP dans un emploi conduisant à pension de la CNRACL	2	2	4
Disponibilité sur demande pour convenances personnelles	4	3	7
Disponibilité sur demande pour convenances personnelles dans le secteur privé	1		1
Total	50	92	142



7 – Nombre d'agents du corps des experts techniques des services techniques promus à la catégorie supérieure - spécialité TG

Voie de promotion	Grade avant promotion	2018 <i>Plan requalification</i>	2019	2020	2021	2022
LA TSDD	Expert technique	18				
	Expert technique principal	18	4	3	6	
	Total					
EP TSDD	Expert technique	4			1	
	Expert technique principal	1		1		3
	Total					
EP TSPDD	Expert technique					
	Expert technique principal	1	1	3	2	
	Total					
TOTAL	Expert technique	22			1	
	Expert technique principal	20	5	7	2	3
	Total	42	5	7	3	3

