



GRUPE **vyv**

Référencement Ministère de la transition écologique  
et de la cohésion des territoires

**Comité de suivi du 12 juin 2025**

## 1. Données de portefeuille au 31/12/2024

2. Résultats techniques et transferts de solidarité

3. Actualités

4. Services et prévention MGEN

5. Questions

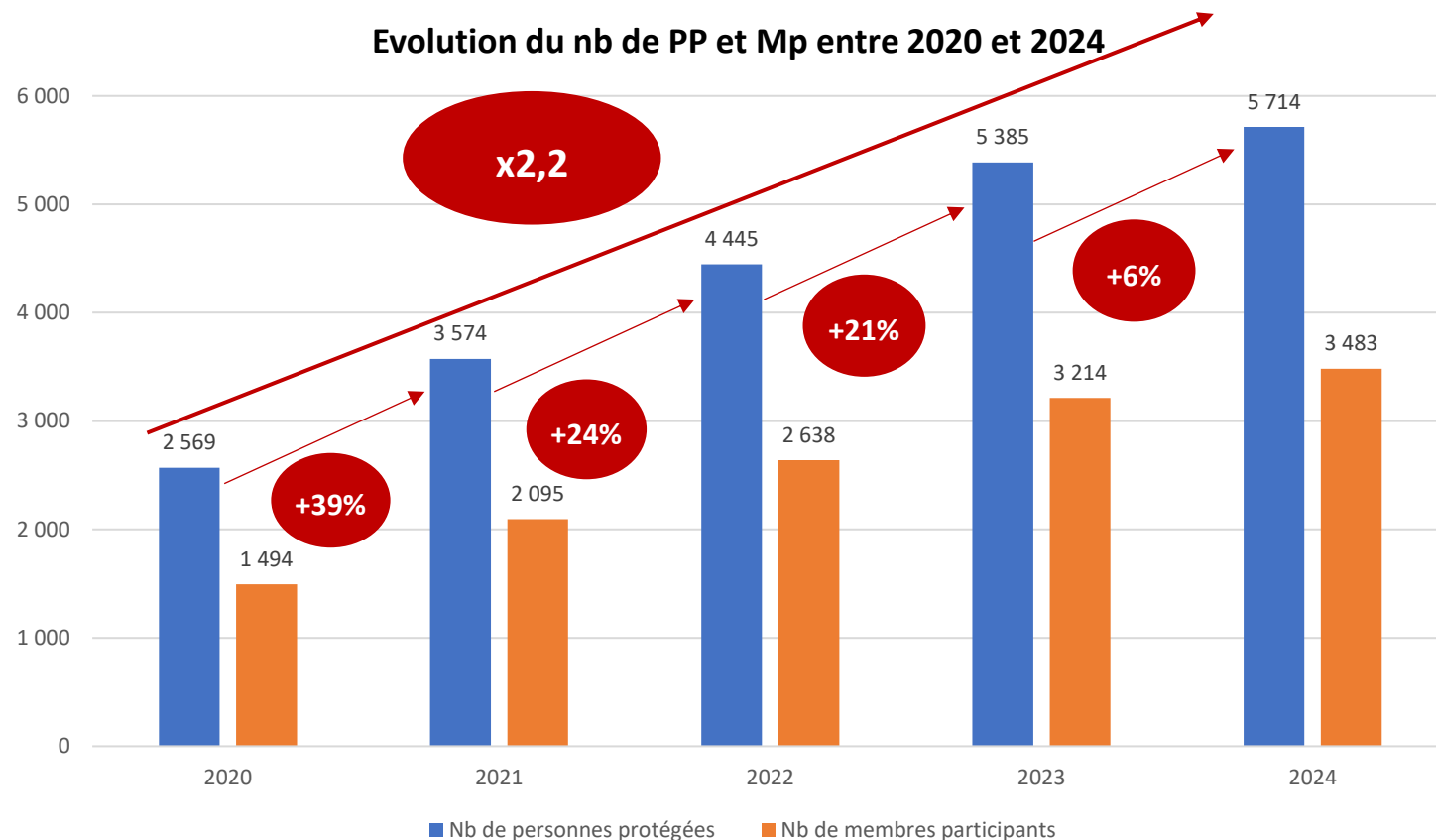


Un portefeuille en « stabilisation » : un **stock de personnes protégées** qui continue d'augmenter en **2024** mais moins vite qu'en 2023, et une **diminution du % de résiliations**

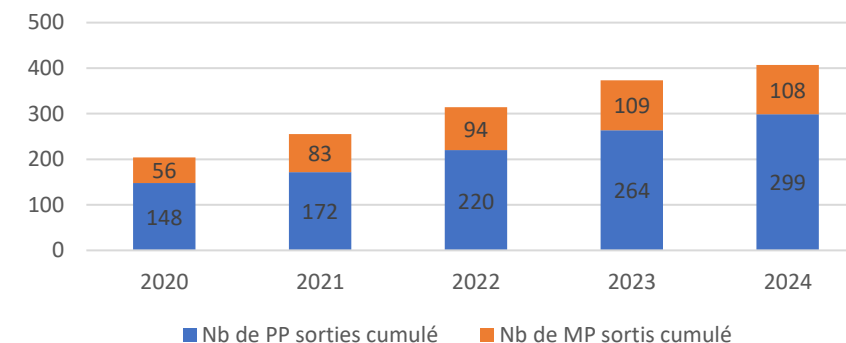
**Doublement de l'effectif total depuis 2020**

**Un % de résiliations en 2024 inférieur à 2023**

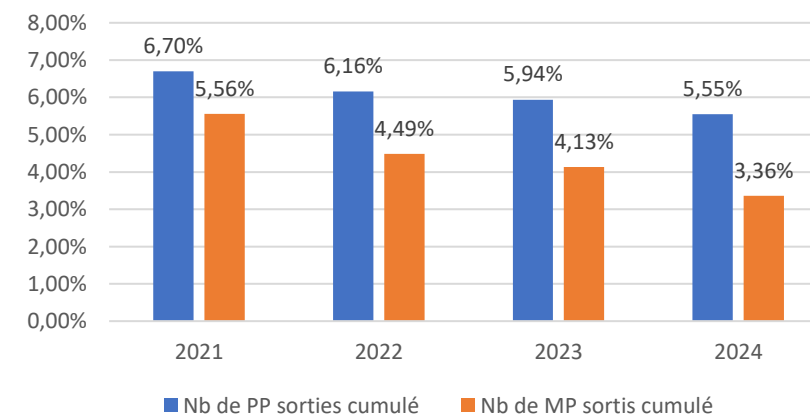
**Evolution du nb de PP et Mp entre 2020 et 2024**



**Nb de résiliations entre 2020 et 2024**



**% de résiliations entre 2020 et 2024**

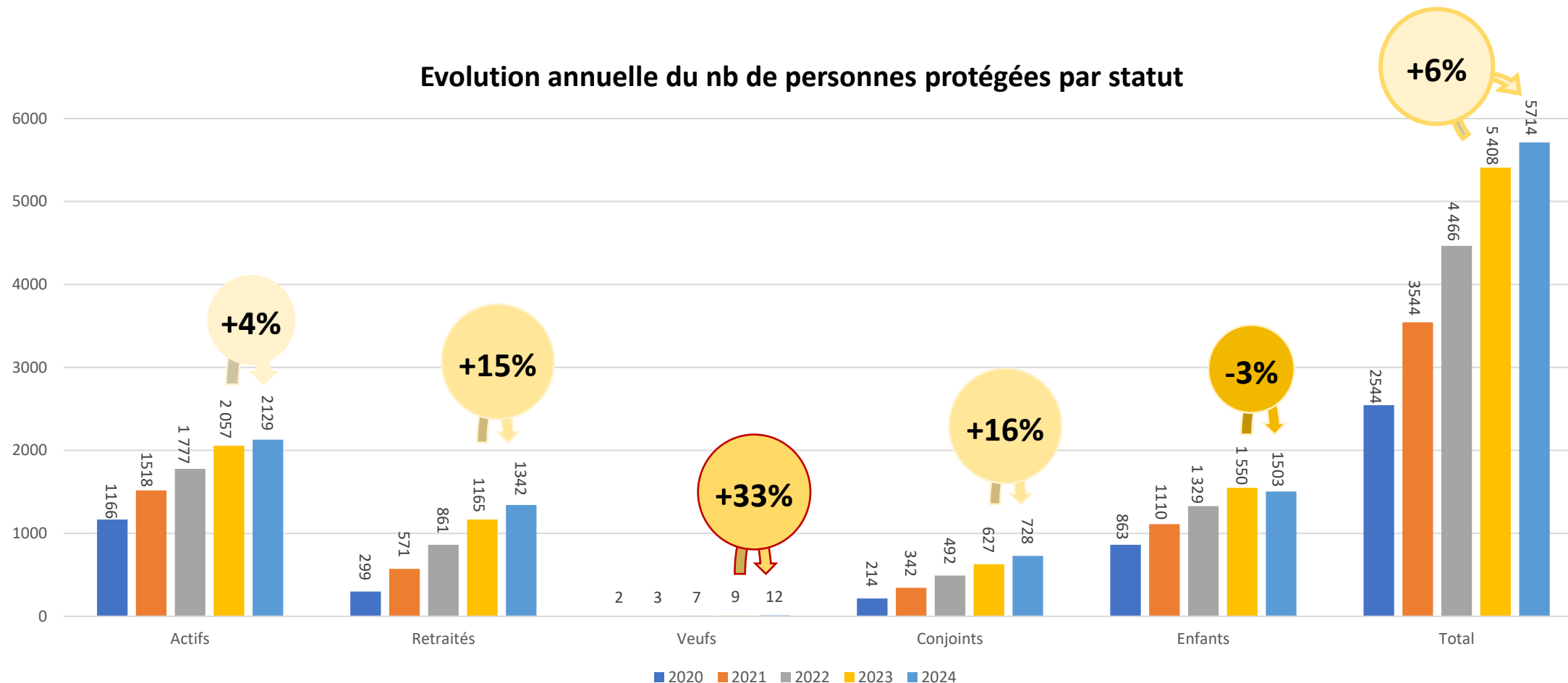




La hausse du nombre de personnes protégées concerne tous les statuts sauf les enfants (baisse de 3%). Les veufs ont connu une augmentation significative de 33%

Sur 2024, ce sont les veufs qui ont augmenté significativement : **+ 33%** (+16% pour les conjoints et +15% pour les retraités).  
À noter une baisse de 3% pour les enfants.

### Evolution annuelle du nb de personnes protégées par statut

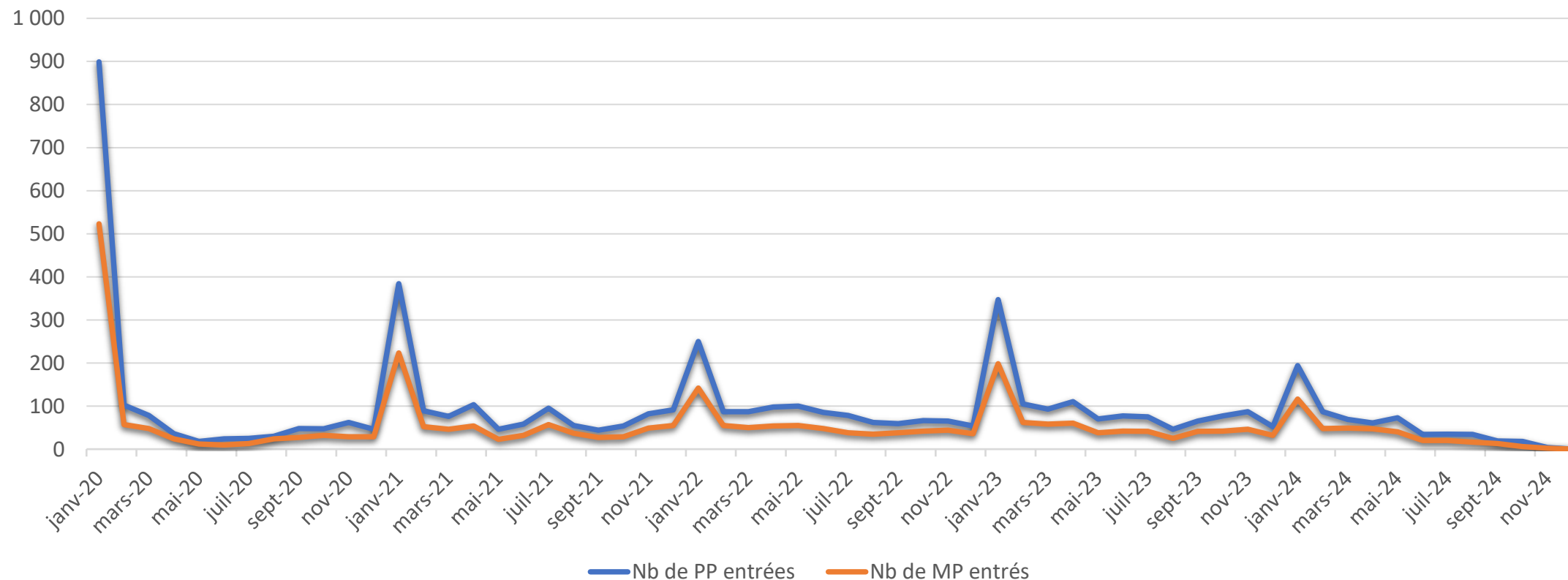




Sur 2024, nous observons un **pic d'adhésion en janvier**, et dans une moindre mesure en **mai** et en **juin** également

A l'instar de 2023, nous continuons à observer **un pic d'adhésion en janvier**. Néanmoins, les entrées sont de plus en plus « lissées » dans le temps et baissent progressivement sur l'année 2024

### Evolution du nb de PP entrés entre 2020 et 2024

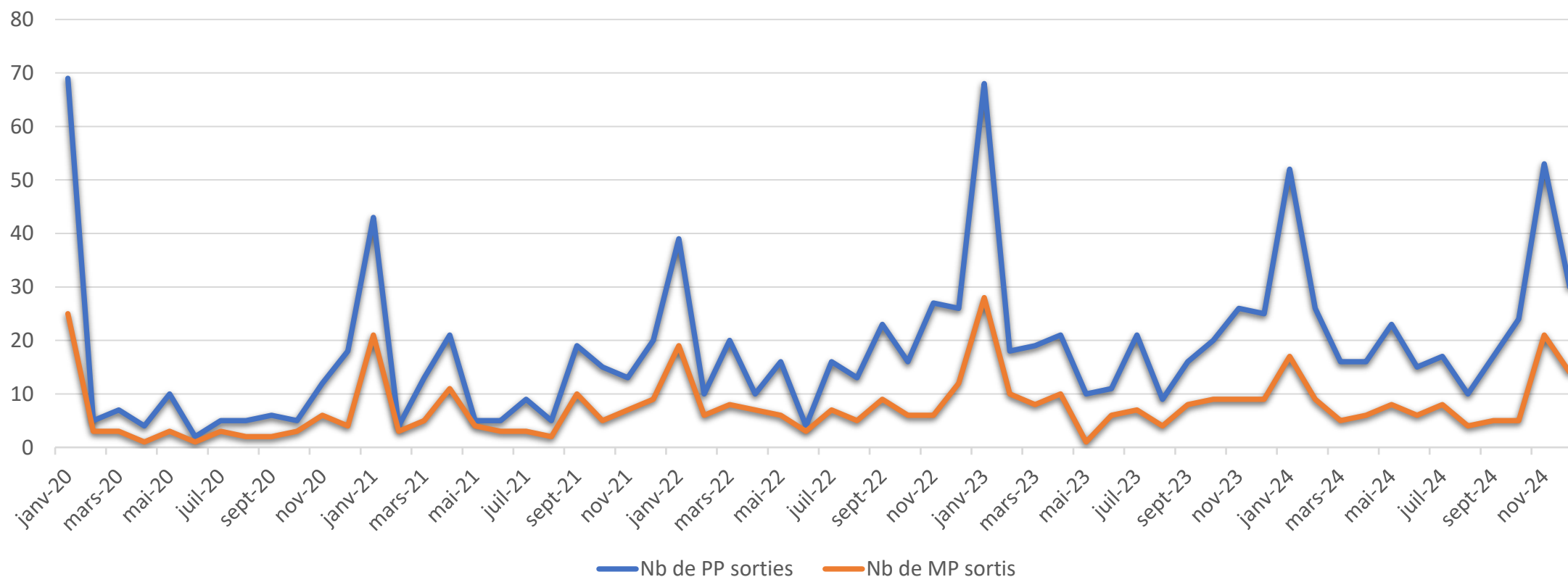




## Nous observons une **saisonnalité similaire** pour les résiliations

- ✓ En 2024, on observe les **résiliations essentiellement sur janvier et décembre**
- ✓ **Augmentation de 13%** des résiliations de PP en 2024 par rapport à 2023
- ✓ **Stabilité** des résiliations de MP

### Evolution du nb de PP sortis entre 2020 et 2024



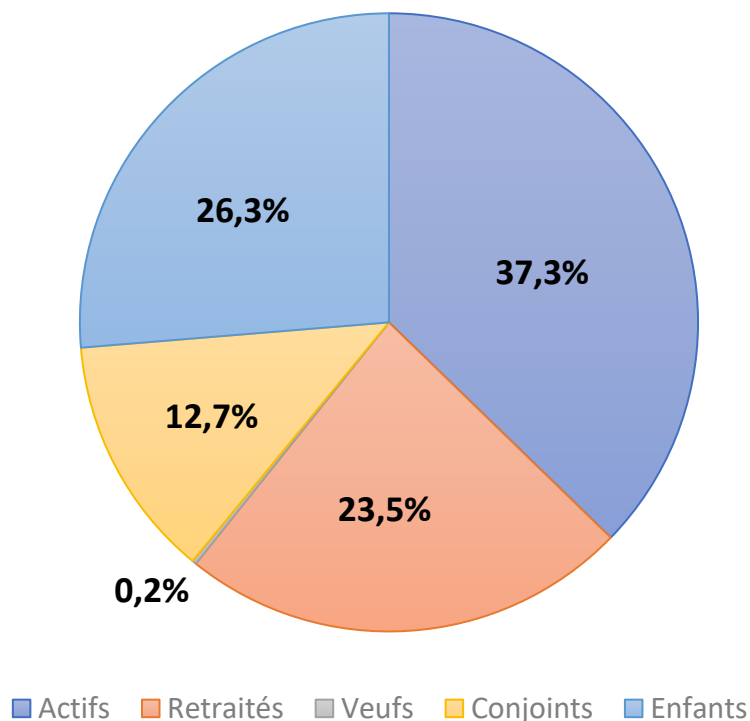


# MET demeure une offre à la fois « familiale » et plutôt senior

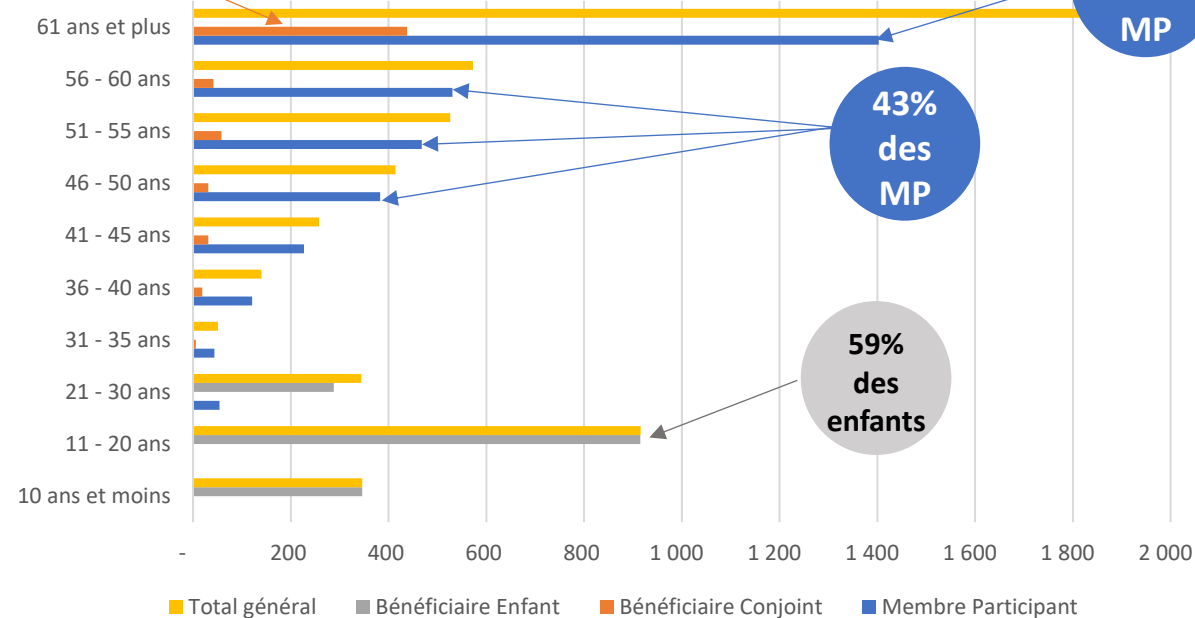
- ✓ **37,3%** des personnes protégées sont actifs et **23,5%** sont retraités
- ✓ **39%** sont bénéficiaires, dont 12,7% de conjoints et 26,3% d'enfants

- ✓ **43%** des MP sont âgés de 46 à 60 ans (vs 50% l'an dernier) et **43%** ont 61 ans et plus (vs 39% l'an dernier)
- ✓ **70%** des conjoints sont âgés de 61 ans et plus (vs 66% l'an dernier)
- ✓ **59%** des enfants sont âgés entre 11 et 20 ans (vs 58% l'an dernier)

Répartition de la population par statut



Répartition des personnes protégées par tranche d'âge et par statut

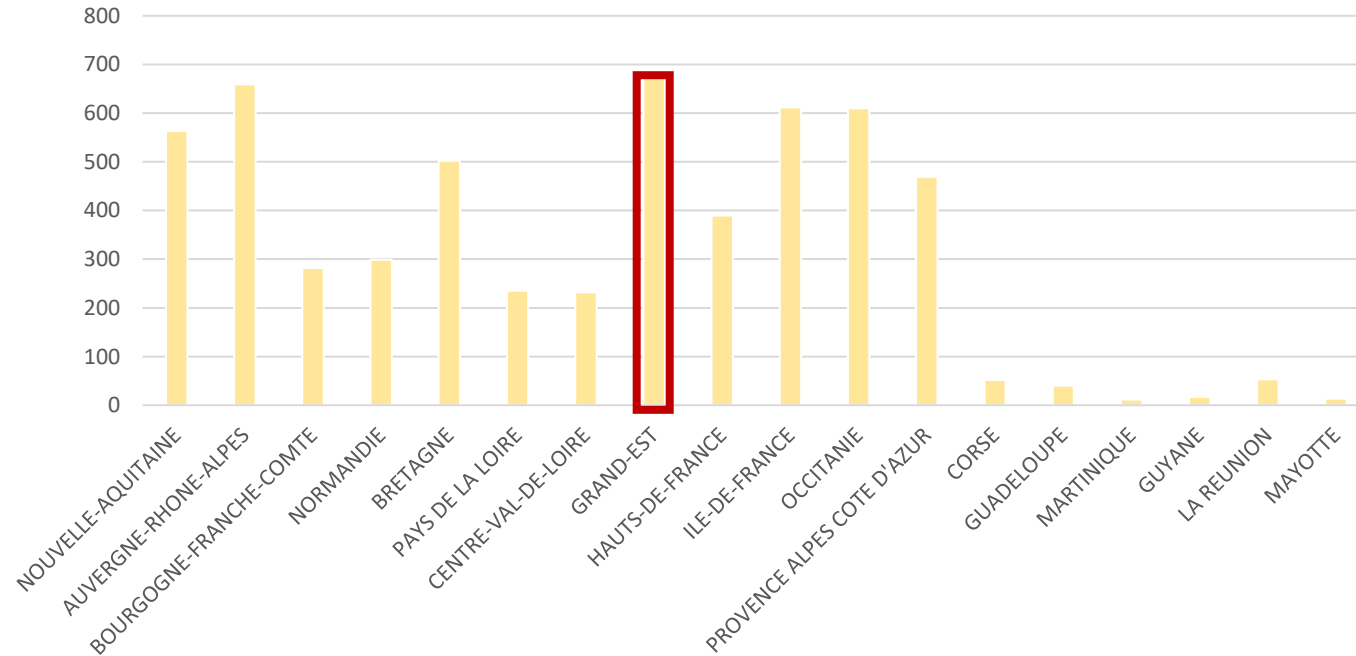




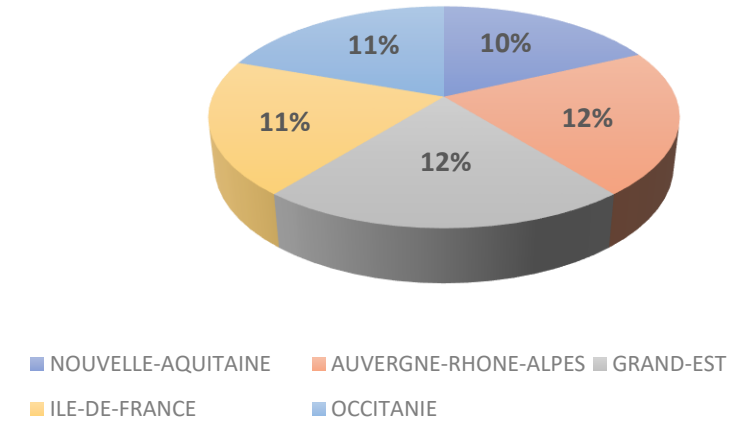
# Les personnes protégées proviennent majoritairement du **Grand-Est**, et le département « **Bouches du Rhône** » est le plus représenté

- ✓ **12%** des personnes protégées proviennent de la région Grand-Est (comme en 2023) et **4,90%** proviennent des Bouches du Rhône

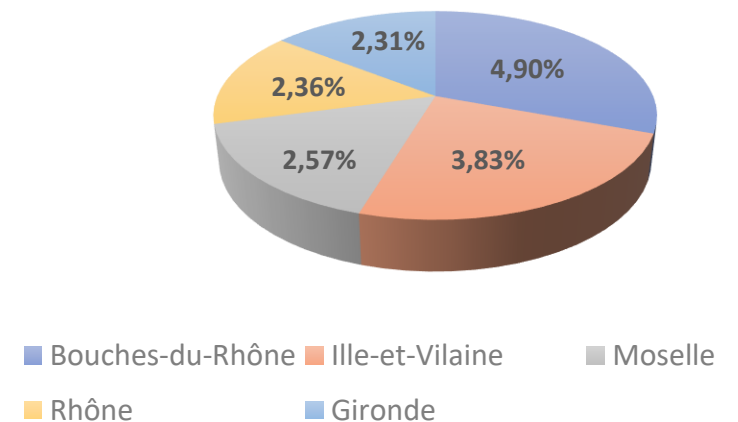
## Répartition des personnes protégées par région



## Top 5 des régions



## Top 5 des départements







# L'immense majorité des adhérents proviennent du ministère de la transition écologique et solidaire

- ✓ **96,04%** des personnes protégées relèvent du Ministère de la transition écologique, des Voies Navigables de France et de l'Etablissement National des Invalides de la Marine (soit 96,53% des membres participants)

Ministère / Employeur	Membre Participant	Bénéficiaire Conjoint	Bénéficiaire Enfant	Total général	Total en %
MINISTERE DE LA TRANSITION ECOLOGIQUE ET SOLIDAIRE	3270	676	1377	5323	93,16%
VOIES NAVIGABLES DE FRANCE	48	10	25	83	1,45%
ETABLISSEMENT NATIONAL DES INVALIDES DE LA MARINE	44	13	25	82	1,44%
MINIST COHESION TERRITOIRES RELATIONS COLLEC TERRI	39	14	7	60	1,05%
OFFICE NATIONAL DE LA CHASSE ET LA FAUNE SAUVAGE	24	9	21	54	0,95%
CEREMA	20	3	20	43	0,75%
METEO FRANCE	21	2	10	33	0,58%
INS NATIONAL INFORMATION GEOGRAPHIQUE FORESTIERE	8	1	2	11	0,19%
AGENCE EAU RHONE MEDITERRANEE ET CORSE	1		3	4	0,07%
ECOLE NATIONALE DES TRAVAUX PUBLICS DE L ETAT	3			3	0,05%
PARC NATIONAL DES CEVENNES	2		5	7	0,12%
PARC NATIONAL DU MERCANTOUR	1		1	2	0,04%
PARC NATIONAL LES CALANQUES	2		7	9	0,16%
<b>Total général</b>	<b>3483</b>	<b>728</b>	<b>1503</b>	<b>5714</b>	<b>100,00%</b>

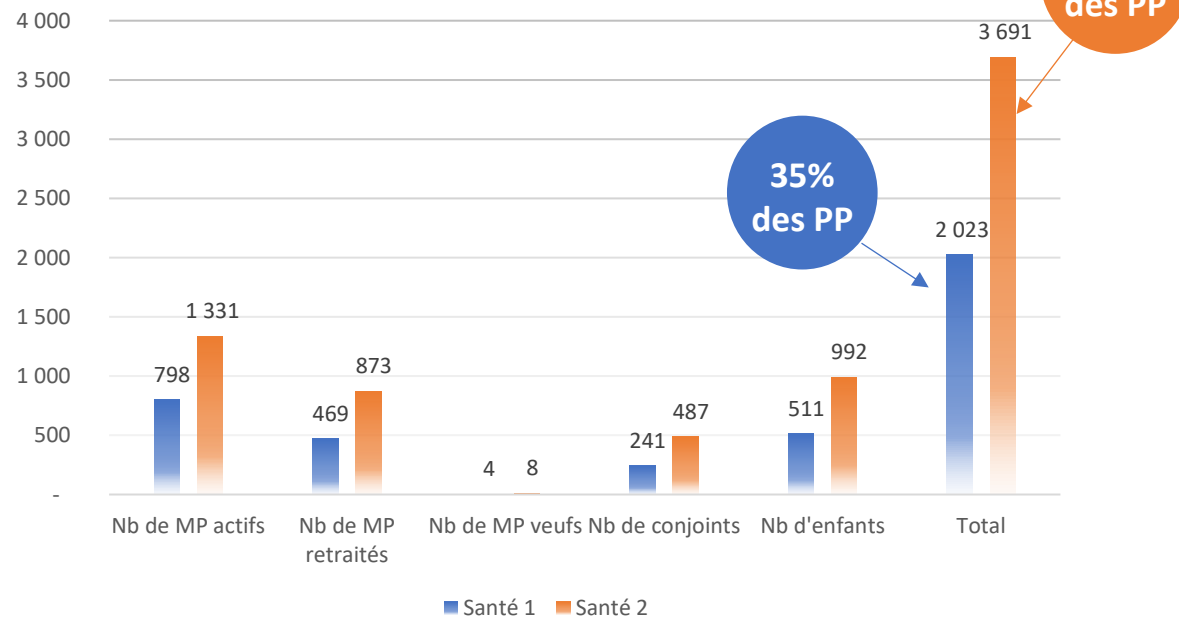


# Les adhérents choisissent plutôt des garanties **haut de gamme en santé**, et **milieu de gamme en prévoyance**

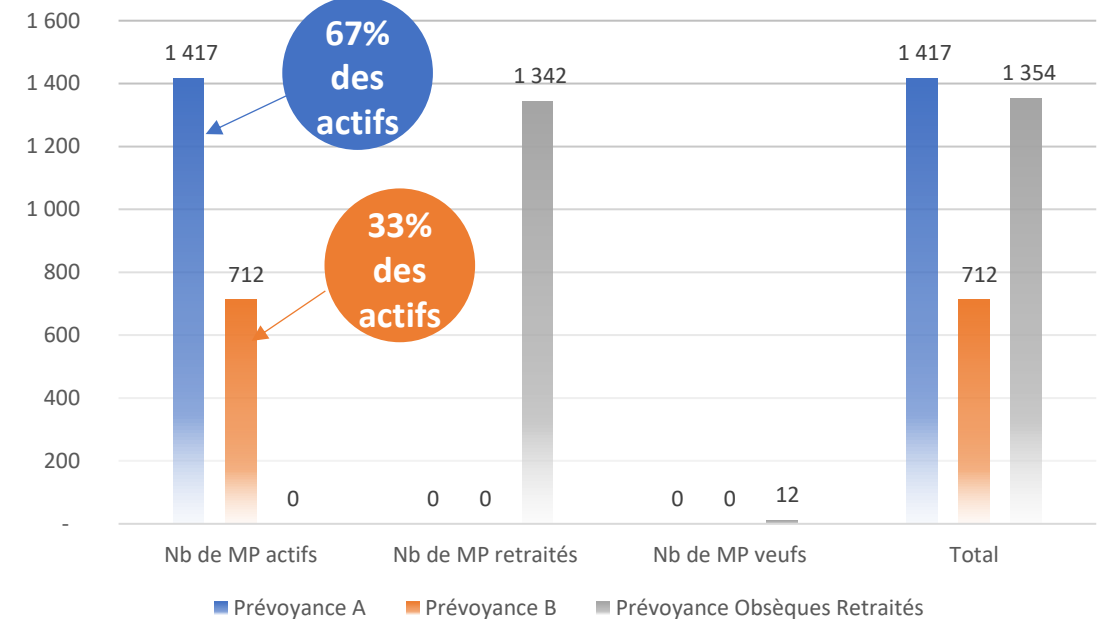
- ✓ **65%** des personnes protégées sur santé 2
- ✓ **35%** des personnes protégées sur santé 1

- ✓ **67%** des actifs choisissent prév. A et **33%** prév. B
- ✓ 30% des actifs sur santé 1 choisissent plutôt un couplage avec prév. A, en revanche ceux sur santé 2 choisissent de manière équivalente prév. A/B (**37%** et **26%**)

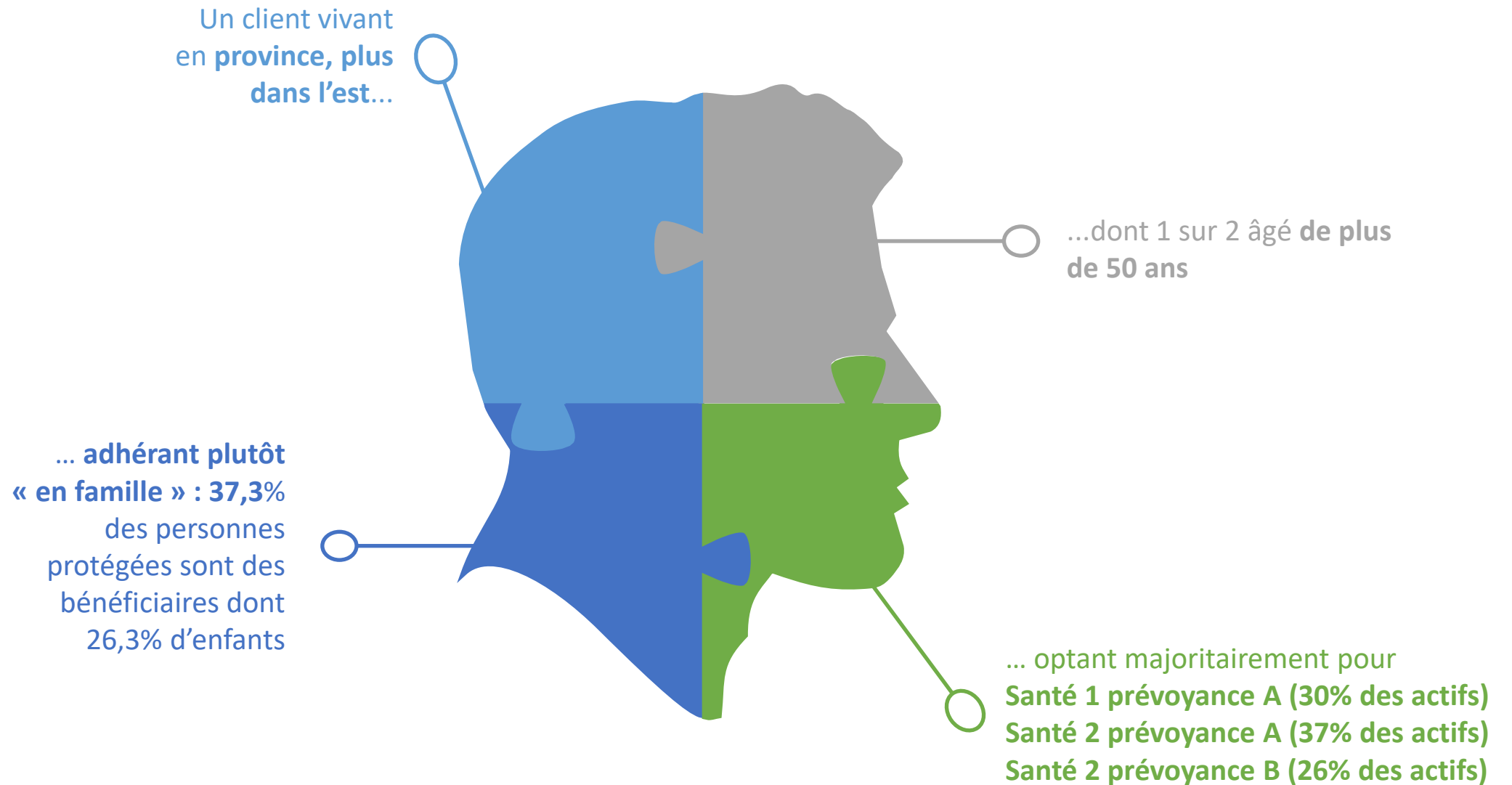
Répartition des personnes protégées par statut et formule



Répartition formule prévoyance par type de PP



# Découverte du **profil type** Offre MET



1. Données de portefeuille au 31/12/2023

**2. Résultats techniques et transferts de solidarité**

3. Actualités

4. Services et prévention MGEN

5. Questions

# Un solde débiteur de 970 k€ en santé

DEBIT		CREDIT	
<b>1. Prestations</b>		<b>2. Cotisations brutes TTC</b>	
Actifs	1 680 033,79 €	Actifs	1 867 516,05 €
Retraités	1 309 280,78 €	Retraités	1 441 752,75 €
Conjoints	583 291,07 €	Conjoints	655 175,85 €
Enfants	673 169,89 €	Enfants	300 345,87 €
Total	<b>4 245 775,53 €</b>	Total	<b>4 264 790,52 €</b>
<b>3. Taxes</b>		<b>4. Produits financiers</b>	<b>3 663,55 €</b>
Actifs	218 796,87 €		
Retraités	168 924,38 €		
Conjoints	76 781,75 €		
Enfants	35 191,77 €		
Total	<b>499 694,77 €</b>		
<b>5. Forfait patientèle</b>	<b>35 982,92 €</b>		
<b>6. Frais et chargements de gestion</b>			
Actifs	197 846,30 €		
Retraités	152 739,40 €		
Conjoints	69 407,29 €		
Enfants	31 818,49 €		
Total	<b>451 811,48 €</b>		
<b>7. Provisions techniques au 31.12.N</b>		<b>8. Provisions techniques au 01.01.N</b>	
PSAP Actifs	76 515,62 €	PSAP Actifs	76 610,75 €
PSAP Retraités	59 630,01 €	PSAP Retraités	55 620,35 €
PSAP Conjoints	26 565,46 €	PSAP Conjoints	25 500,13 €
PSAP Enfants	30 658,91 €	PSAP Enfants	30 519,03 €
Total	<b>193 370,01 €</b>	Total	<b>188 250,27 €</b>
<b>SOLDE CREDITEUR DE L'EXERCICE</b>	<b>0,00 €</b>	<b>SOLDE DEBITEUR DE L'EXERCICE</b>	<b>969 930,37 €</b>
<b>TOTAL</b>	<b>5 426 634,71 €</b>	<b>TOTAL</b>	<b>5 426 634,71 €</b>



## À retenir

- ✓ Solde débiteur de 970 k€ avant transferts de solidarité.
- ✓ Dégradation du compte de résultat santé par rapport à 2023 qui était débiteur de 744 k€ (+30%).

# Un déficit cumulé de 2 899 k€ du compte santé

Survenance	Cotisations						
	Cotisations brutes TTC antérieures	Cotisations brutes TTC encaissées en N	Taxes	Forfait patientèle	Taxe covid	Frais et chargements de gestion	Cotisations nettes HT
2019	401 167,59 €	0,00 €	46 998,25 €	3 765,26 €		42 500,32 €	307 903,76 €
2020	1 535 300,10 €	0,00 €	179 867,54 €	13 957,33 €	0,00 €	162 651,91 €	1 178 823,32 €
2021	2 158 308,42 €	0,00 €	252 922,25 €	19 183,90 €	60 168,29 €	228 646,34 €	1 597 387,64 €
2022	2 844 165,16 €	-4 399,97 €	332 643,57 €	24 779,13 €		300 854,59 €	2 181 487,90 €
2023	3 586 847,93 €	-14 618,47 €	418 446,93 €	30 717,70 €		378 453,90 €	2 744 610,93 €
2024		4 283 808,96 €	501 922,31 €	36 117,25 €		453 826,40 €	3 291 943,00 €
<b>Total</b>	<b>10 525 789,20 €</b>	<b>4 264 790,52 €</b>	<b>1 732 800,85 €</b>	<b>128 520,58 €</b>	<b>60 168,29 €</b>	<b>1 566 933,46 €</b>	<b>11 302 156,54 €</b>

Prestations					Solde <sup>2</sup>	S/P <sup>3</sup>
Prestations antérieures	Prestations versées en N	Total prestations	PSAP	Charge totale de sinistres <sup>1</sup>		
402 604,83 €	439,00 €	403 043,83 €	0,00 €	403 043,83 €	-95 140,07 €	130,9%
1 323 385,58 €	148,68 €	1 323 534,26 €	0,00 €	1 323 534,26 €	-144 710,94 €	112,3%
2 103 516,80 €	619,03 €	2 104 135,83 €	0,00 €	2 104 135,83 €	-506 748,19 €	131,7%
2 659 611,62 €	10 134,77 €	2 669 746,39 €	0,00 €	2 669 746,39 €	-488 258,49 €	122,4%
3 273 080,84 €	259 662,71 €	3 532 743,55 €	87 147,89 €	3 619 891,44 €	-875 280,51 €	131,9%
	3 974 771,34 €	3 974 771,34 €	106 222,12 €	4 080 993,46 €	-789 050,46 €	124,0%
<b>9 762 199,67 €</b>	<b>4 245 775,53 €</b>	<b>14 007 975,20 €</b>	<b>193 370,01 €</b>	<b>14 201 345,21 €</b>	<b>-2 899 188,66 €</b>	<b>125,7%</b>



## À retenir

- ✓ Portefeuille en croissance sur 2024 (augmentation de 6 % des effectifs)
- ✓ Le compte de résultat cumulé santé est déficitaire

*Le solde et le S/P ne tiennent pas compte des transferts de solidarité.*

# Focus sur les transferts de solidarité

## Rappels méthodologiques du calcul :

- du montant des transferts intergénérationnels égal à la différence entre les prestations relatives aux risques portant atteinte à l'intégrité physique de la personne et aux risques liés à la maternité versées aux adhérents retraités bénéficiaires du dispositif, et les cotisations correspondantes ;
- du montant des transferts familiaux égal à la différence entre les prestations relatives aux risques portant atteinte à l'intégrité physique de la personne et aux risques liés à la maternité versées aux ayants droit des adhérents bénéficiaires du dispositif, et les cotisations correspondantes.
- La somme de ces deux montants constitue le total des transferts de solidarité.

Rappel de la méthode de calcul dans l'arrêté du 19 décembre 2007 :

- $(\text{Prestations} + \text{Variation de provisions}) * (1+10\%) - \text{Cotisations nettes de taxes} + \text{Variation de cotisations non acquises}$

## 2023

TOTAL 2023		
	Bénéficiaires	Retraités
Cotisations brutes	810 907,00 €	1 117 766,60 €
<b>COTISATIONS NETTES</b>	<b>715 964,70 €</b>	<b>986 807,39 €</b>
Prestations	1 074 190,39 €	1 066 542,92 €
Provisions techniques au 01.01.N	88 662,15 €	77 691,49 €
Provisions techniques au 31.12.N	56 019,17 €	55 620,35 €
Chargements 10%	104 154,74 €	104 447,18 €
<b>CHARGE DE PRESTATIONS</b>	<b>1 145 702,15 €</b>	<b>1 148 918,96 €</b>
<b>TRANSFERTS</b>	<b>429 737,45 €</b>	<b>162 111,57 €</b>

## 2024

TOTAL 2024		
	Bénéficiaires	Retraités
Cotisations brutes	955 521,72 €	1 441 752,75 €
<b>COTISATIONS NETTES</b>	<b>843 548,20 €</b>	<b>1 272 828,37 €</b>
Prestations	1 256 460,96 €	1 309 280,78 €
Provisions techniques au 01.01.N	56 019,17 €	55 620,35 €
Provisions techniques au 31.12.N	57 224,38 €	59 630,01 €
Chargements 10%	125 766,62 €	131 329,04 €
<b>CHARGE DE PRESTATIONS</b>	<b>1 383 432,79 €</b>	<b>1 444 619,48 €</b>
<b>TRANSFERTS</b>	<b>539 884,59 €</b>	<b>171 791,11 €</b>



## Constats 2024

- ✓ Solidarité constatée sur les bénéficiaires
- ✓ 712 K€ de transferts de solidarité
- ✓ Ils représentent 73% du solde débiteur du compte de résultat santé 2024
- ✓ Résultat santé déficitaire de 258,3 K€ après transferts de solidarité

# Un solde créditeur de 111 K€ en prévoyance

DEBIT		CREDIT	
<b>1. Prestations</b>		<b>2. Cotisations brutes TTC</b>	
Incapacité	862 085,79 €	Incapacité	784 062,15 €
Invalidité	93 436,60 €	Invalidité	500 454,24 €
Prestations Invalidité Décès	227 761,09 €	Prestations Invalidité Décès	256 257,42 €
Frais d'obsèques	26 000,00 €	Frais d'obsèques	47 756,42 €
<b>Total</b>	<b>1 209 283,48 €</b>	<b>Total</b>	<b>1 588 530,23 €</b>
<b>3. Taxes</b>		<b>4. Produits financiers</b>	<b>37 020,01 €</b>
Incapacité	51 292,32 €		
Invalidité	41 322,37 €		
Prestations Invalidité Décès	0,00 €		
Frais d'obsèques	0,00 €		
<b>Total</b>	<b>92 614,69 €</b>		
<b>5. Frais et chargements de gestion</b>			
Incapacité	87 932,38 €		
Invalidité	55 095,82 €		
Prestations Invalidité Décès	30 750,89 €		
Frais d'obsèques	5 730,77 €		
<b>Total</b>	<b>179 509,86 €</b>		
<b>6. Provisions techniques au 31.12.N</b>		<b>7. Provisions techniques au 01.01.N</b>	
Incapacité	1 406 407,81 €	Incapacité	1 367 811,29 €
Invalidité	533 911,07 €	Invalidité	504 014,07 €
Prestations Invalidité Décès	0,00 €	Prestations Invalidité Décès	28 106,89 €
Frais d'obsèques	4 000,00 €	Frais d'obsèques	12 000,00 €
<b>Total</b>	<b>1 944 318,88 €</b>	<b>Total</b>	<b>1 911 932,25 €</b>
<b>SOLDE CREDITEUR DE L'EXERCICE</b>	<b>111 755,58 €</b>	<b>SOLDE DEBITEUR DE L'EXERCICE</b>	<b>0,00 €</b>
<b>TOTAL</b>	<b>3 537 482,49</b>	<b>TOTAL</b>	<b>3 537 482,49 €</b>



## À retenir

- ✓ Solde créditeur de 111,8 K€
- ✓ L'an dernier, le solde était débiteur de 558 K€
- ✓ Le compte prévoyance est devenu créditeur



# Un déficit cumulé de 512 k€ sur le compte prévoyance

	Cotisations				Prestations				Solde <sup>2</sup>	S/P <sup>3</sup>
	Cotisations brutes TTC antérieures	Cotisations brutes TTC encaissées en N	Taxes, Frais et chargements de gestion	Cotisations nettes	Prestations antérieures	Prestations versées en N	Provisions techniques	Charge totale de sinistres <sup>1</sup>		
2019	247 441,43 €	0,00 €	42 536,98 €	204 904,45 €	218 131,20 €	0,00 €	0,00 €	218 131,20 €	-13 226,75 €	106%
2020	832 418,76 €	0,00 €	143 258,59 €	689 160,17 €	507 718,09 €	15 797,36 €	21 918,02 €	545 433,47 €	143 726,71 €	79%
2021	1 053 329,72 €	0,00 €	180 996,01 €	872 333,71 €	867 967,64 €	177 117,05 €	289 725,33 €	1 334 810,02 €	-462 476,31 €	153%
2022	1 271 079,21 €	-3 634,19 €	217 586,59 €	1 049 858,43 €	604 601,58 €	163 650,90 €	130 635,06 €	898 887,54 €	150 970,88 €	86%
2023	1 485 669,40 €	-9 414,82 €	253 165,32 €	1 223 089,26 €	526 743,57 €	484 462,18 €	256 153,87 €	1 267 359,62 €	-44 270,36 €	104%
2024	0,00 €	1 601 579,24 €	274 371,93 €	1 327 207,31 €	0,00 €	368 255,99 €	1 245 886,60 €	1 614 142,59 €	-286 935,28 €	122%
Total	4 889 938,52 €	1 588 530,23 €	1 111 915,42 €	5 366 553,33 €	2 725 162,08 €	1 209 283,48 €	1 944 318,88 €	5 878 764,44 €	-512 211,11 €	110%



## À retenir

- ✓ Portefeuille en croissance sur 2024
- ✓ Le compte par survenance global s'améliore, le S/P baisse de 4 points par rapport à 2023

# Focus sur les dossiers prévoyance

## Arrêt de travail

Nombre de dossiers par tranche d'âge :

	CMO	CLM	CLD	Total
18-29 ans	0	1	0	1
30-39 ans	2	1	0	3
40-49 ans	27	3	0	30
50-59 ans	44	14	8	66
60 ans et +	36	6	5	47
Total :	109	25	13	147

	2023
Durée moyenne de prise en charge (jours)	282,08
Durée médiane des prises en charge (jours)	183,50
Prestation moyenne versée	5 101,14 €
Prestation médiane versée	4 305,21 €

Nombre de dossiers par tranche d'âge :

	CMO	CLM	CLD	Inval	Total
18-29 ans	0	0	0	0	0
30-39 ans	5	1	0	0	6
40-49 ans	36	4	2	0	42
50-59 ans	53	22	11	4	90
60 ans et +	29	5	6	1	41
Total :	123	32	19	5	179

	2024
Durée moyenne de prise en charge (jours)	291,01
Durée médiane des prises en charge (jours)	186,50
Prestation moyenne versée	5 526,19 €
Prestation médiane versée	4 049,21 €

## Décès

Nombre de dossiers par typologie de personnes assurées :

	2023
Actifs	6
Retraités	7
Total :	13

	2023
Coût moyen des Prestations Invalidité Décès	67 824,61 €
Coût moyen des Frais d'obsèques	2 000,00 €

Nombre de dossiers par typologie de personnes assurées :

	2024
Actifs	5
Retraités	8
Total :	13

	2024
Coût moyen des Prestations Invalidité Décès	67 425,00 €
Coût moyen des Frais d'obsèques	2 000,00 €



### Point d'attention

- ✓ Une prestation médiane versée et une durée médiane de prise en charge qui ont augmenté,
- ✓ Un nombre de décès identique.

# Sommaire

1. Données de portefeuille au 31/12/2023
2. Résultats techniques et transferts de solidarité

## **3. Actualités**

4. Services et prévention MGEN
5. Questions

# Actualités

## 2025



- **Baisse du plafond des indemnités journalières en cas d'arrêt de travail dans la fonction publique**
- **Précarité menstruelle et transports sanitaires**
- **Auxiliaires médicaux**

## Décrets du 27 février 2025

# Arrêt maladie fonction publique

## Depuis le 1er mars 2025

Les deux décrets du 27 février 2025 relatif à la rémunération maintenue en congé de maladie pour certains agents publics sont parus au JO du 28 février 2025.

Les dispositions des décrets sont applicables aux congés de maladie accordés depuis le **1<sup>er</sup> mars 2025** :

- **Concernent les agents publics relevant des trois versants de la fonction publique (quelle que soit la durée du temps de travail)**
- **Réduction à 90% du taux d'indemnisation des rémunérations (brut) pendant les 3 premiers mois du congé maladie ordinaire**
- **Les primes et gratifications sont maintenues mais a priori réduite d'autant**
- **Report de la date d'entrée en vigueur de la subrogation pour la maladie, maternité, paternité, adoption et AT-MP pour les employeurs des agents contractuels de l'Etat au 1er janvier 2027, afin d'en optimiser la mise en œuvre dans les différents systèmes d'informations**
- **Pour les fonctionnaires territoriaux et hospitaliers, la fin de la dichotomie « plein traitement/demi traitement » qui est remplacé par la notion de « traitement ou fraction de traitement » ou « salaire ou fraction de salaire »**

## Remboursement des protections périodiques réutilisables

***Annoncé pour septembre 2024 et reporté au 1<sup>er</sup> septembre 2025 :***

Remboursement des **protections périodiques réutilisables** (coupes menstruelles et les culottes menstruelles réutilisables), pour toutes les femmes de **moins de 26 ans**.

Elles feront l'objet d'un référencement et non d'une inscription sur la liste des produits et prestations remboursables (LPP)) et délivrées en pharmacie (jusqu'en 2029).

La prise en charge est fixée à hauteur de :

- 60% par le **régime obligatoire** (à confirmer)
- **40% par le régime complémentaire**
- dans la limite **de 2 par an** (date de première délivrance)

En décembre 2024, la Direction de la Sécurité Sociale avait présenté un avant-projet de décret rendant obligatoire leur prise en charge par les contrats responsables et a confirmé cette position en mars 2025.

*Des textes en attente :*

- *l'avis de projet fixant les caractéristiques des protections menstruelles prises en charges ;*
- *l'arrêté d'inscription fixant le tarif et le prix maximal de vente ;*
- *la décision du Conseil de l'UNCAM ou l'arrêté ministériel, fixant le taux de la participation de l'assuré.*

## Taxis conventionnés : des tarifs revus à la baisse

La nouvelle proposition de tarification de l'assurance maladie prévue **courant 2025** avec les taxis conventionnés apporte des changements sur les tarifs de base.

### Exemples :

- un trajet de 30km facturé 58,62 € en 2024 passe à 48,50 € en 2025 soit une baisse d'env. 17%
- le forfait prise en charge : 13,50 € en ville et 12,50 € en zone rurale
- la disparition des majorations pour les courses de nuit et les jours fériés...





## Kinésithérapeutes

Une proposition de loi visant la modernisation de la kinésithérapie a été déposée à l'Assemblée nationale le 19 décembre 2024.

Elle porte notamment sur une évolution du rôle de kinésithérapeute avec plusieurs mesures fortes dont :

- Possibilité pour les kinés d'effectuer les **bilans de prévention** de l'Assurance maladie aux 4 âges clés de la vie et de prescrire de **l'Activité Physique Adaptée**
- Instaurer **l'accès direct** aux kinés sans adressage par un médecin
- Faire évoluer le nom de la profession en supprimant le terme de « masseur » à la profession de « masseur kinésithérapeute »
- Permettre aux kinés de **prescrire des médicaments, des actes d'imagerie et des arrêts maladie de moins de 7 jours**



Proposition de loi, n° 742

17<sup>e</sup> législature





1. Données de portefeuille au 31/12/2023
2. Résultats techniques et transferts de solidarité
3. Actualités
- 4. Services MGEN**
5. Questions

# MGEN protège vos agents : les + santé MGEN



- **Consultations en direct** par chat ou visio 24h/24 et 7j/7 où que l'on soit.
- **Médecins et spécialistes agréés** enregistrés au Conseil National de l'Ordre des Médecins : Médecine générale, psychiatrie, ophtalmologie, dentaire, gynécologie, dermatologie.
- **Téléconsultations sécurisées et intégralement prises en charge par MGEN.**

**Vos agents ont la garantie d'accéder aux dernières innovations à tarifs négociés, le tout sans avance de frais grâce à :**


- **6 900 opticiens** partenaires,
- plus de **4 460 audioprothésistes** partenaires partout en France,
- près de **500 ostéopathes**,
- et **465 centres dentaires** mutualistes.

# MGEN protège vos agents : les + santé MGEN



## Assistance non incluse dans l'offre MASP, fait l'objet d'une cotisation dédiée

- Soutien à la parentalité (garde ou transport d'enfant en cas d'hospitalisation ou d'immobilisation) et aide à la mobilité (aide au déménagement en cas de mutation)
- Aide au départ à la retraite (accompagnement pour préparer un projet de vie, gérer son capital santé, transmettre son patrimoine...)
- Service téléphonique d'informations juridiques et pratiques (famille, habitation, litiges, justices...)
- Accompagnement pour la gestion et l'analyse du budget



1. Données de portefeuille au 31/12/2023
2. Résultats techniques et transferts de solidarité
3. Actualités
4. Services et prévention MGEN
5. Questions

# Un temps d'échange

